

Prefeitura Municipal de Itapevi do Estado de São Paulo

ITAPEVI-SP

Agente de Administração Pública

Concurso Público N° 001/2018

DZ033-2018

DADOS DA OBRA

Título da obra: Prefeitura Municipal de Itapevi do Estado de São Paulo

Cargo: Agente de Administração Pública

(Baseado no Concurso Público N° 001/2018)

- Língua Portuguesa
 - Matemática
- Noções de Informática
 - Atualidades

Gestão de Conteúdos

Emanuela Amaral de Souza

Diagramação/ Editoração Eletrônica

Elaine Cristina

Ana Luiza Cesário

Thais Regis

Produção Editorial

Leandro Filho

Capa

Joel Ferreira dos Santos

APRESENTAÇÃO

PARABÉNS! ESTE É O PASSAPORTE PARA SUA APROVAÇÃO.

A Nova Concursos tem um único propósito: mudar a vida das pessoas.

Vamos ajudar você a alcançar o tão desejado cargo público.

Nossos livros são elaborados por professores que atuam na área de Concursos Públicos. Assim a matéria é organizada de forma que otimize o tempo do candidato. Afinal corremos contra o tempo, por isso a preparação é muito importante.

Aproveitando, convidamos você para conhecer nossa linha de produtos "Cursos online", conteúdos preparatórios e por edital, ministrados pelos melhores professores do mercado.

Estar à frente é nosso objetivo, sempre.

Contamos com índice de aprovação de 87%*.

O que nos motiva é a busca da excelência. Aumentar este índice é nossa meta.

Acesse **www.novaconcursos.com.br** e conheça todos os nossos produtos.

Oferecemos uma solução completa com foco na sua aprovação, como: apostilas, livros, cursos online, questões comentadas e treinamentos com simulados online.

Desejamos-lhe muito sucesso nesta nova etapa da sua vida!

Obrigado e bons estudos!

*Índice de aprovação baseado em ferramentas internas de medição.

CURSO ONLINE



PASSO 1

Acesse:
www.novaconcursos.com.br/passaporte



PASSO 2

Digite o código do produto no campo indicado no site.

O código encontra-se no verso da capa da apostila.

*Utilize sempre os 8 primeiros dígitos.

Ex: FV054-18



PASSO 3

Pronto!
Você já pode acessar os conteúdos online.

SUMÁRIO

Língua Portuguesa

Leitura e interpretação de diversos tipos de textos (literários e não literários).	01
Sinônimos e antônimos.	07
Sentido próprio e figurado das palavras.	07
Pontuação.	14
Classes de palavras: substantivo, adjetivo, numeral, pronome, verbo, advérbio, preposição e conjunção: emprego e sentido que imprimem às relações que estabelecem.	17
Concordância verbal e nominal.	55
Regência verbal e nominal.....	60
Colocação pronominal.....	66
Crase.	68

Matemática

Resolução de situações-problema, envolvendo: adição, subtração, multiplicação, divisão, potenciação ou radiciação com números racionais, nas suas representações fracionária ou decimal;	01
Mínimo múltiplo comum;	01
Máximo divisor comum;	01
Porcentagem;	11
Razão e proporção;	14
Regra de três simples ou composta;.....	18
Equações do 1.º ou do 2.º grau;.....	21
Sistema de equações do 1.º grau;	21
Grandezas e medidas – quantidade, tempo, comprimento, superfície, capacidade e massa;	27
Relação entre grandezas – tabela ou gráfico;	31
Tratamento da informação – média aritmética simples;	37
Noções de Geometria – forma, ângulos, área, perímetro, volume, Teoremas de Pitágoras ou de Tales.	42

Noções de Informática

MS-Windows 7: conceito de pastas, diretórios, arquivos e atalhos, área de trabalho, área de transferência, manipulação de arquivos e pastas, uso dos menus, programas e aplicativos, interação com o conjunto de aplicativos MS-Office 2010.	01
MS-Word 2010: estrutura básica dos documentos, edição e formatação de textos, cabeçalhos, parágrafos, fontes, colunas, marcadores simbólicos e numéricos, tabelas, impressão, controle de quebras e numeração de páginas, legendas, índices, inserção de objetos, campos predefinidos, caixas de texto.	08
MS-Excel 2010: estrutura básica das planilhas, conceitos de células, linhas, colunas, pastas e gráficos, elaboração de tabelas e gráficos, uso de fórmulas, funções e macros, impressão, inserção de objetos, campos predefinidos, controle de quebras e numeração de páginas, obtenção de dados externos, classificação de dados.	17
MS-PowerPoint 2010: estrutura básica das apresentações, conceitos de slides, anotações, régua, guias, cabeçalhos e rodapés, noções de edição e formatação de apresentações, inserção de objetos, numeração de páginas, botões de ação, animação e transição entre slides.	31
Correio Eletrônico: uso de correio eletrônico, preparo e envio de mensagens, anexação de arquivos.	38
Internet: navegação na Internet, conceitos de URL, links, sites, busca e impressão de páginas.....	42

Atualidades

Questões relacionadas a fatos políticos, econômicos, sociais e culturais, nacionais e internacionais, ocorridos a partir de 1º de outubro de 2018, divulgados na mídia local e/ou nacional.	01
--	----

LÍNGUA PORTUGUESA

Leitura e interpretação de diversos tipos de textos (literários e não literários)	01
Sinônimos e antônimos.	07
Sentido próprio e figurado das palavras.	07
Pontuação.	14
Classes de palavras: substantivo, adjetivo, numeral, pronome, verbo, advérbio, preposição e conjunção: emprego e sentido que imprimem às relações que estabelecem.	17
Concordância verbal e nominal.	55
Regência verbal e nominal.....	60
Colocação pronominal.	66
Crase.....	68

LEITURA E INTERPRETAÇÃO DE DIVERSOS TIPOS DE TEXTOS (LITERÁRIOS E NÃO LITERÁRIOS).

Sabemos que a “matéria-prima” da literatura são as palavras. No entanto, é necessário fazer uma distinção entre a linguagem literária e a linguagem não literária, isto é, aquela que não caracteriza a literatura.

Embora um médico faça suas prescrições em determinado idioma, as palavras utilizadas por ele não podem ser consideradas literárias porque se tratam de um vocabulário especializado e de um contexto de uso específico. Agora, quando analisamos a literatura, vemos que o escritor dispensa um cuidado diferente com a linguagem escrita, e que os leitores dispensam uma atenção diferenciada ao que foi produzido.

Outra diferença importante é com relação ao tratamento do conteúdo: ao passo que, nos textos não literários (jornalísticos, científicos, históricos, etc.) as palavras servem para veicular uma série de informações, o texto literário funciona de maneira a chamar a atenção para a própria língua (FARACO & MOURA, 1999) no sentido de explorar vários aspectos como a sonoridade, a estrutura sintática e o sentido das palavras.

Veja abaixo alguns exemplos de expressões na linguagem não literária ou “corriqueira” e um exemplo de uso da mesma expressão, porém, de acordo com alguns escritores, na linguagem literária:

Linguagem não literária:

- 1- Anoitece.
- 2- Teus cabelos loiros brilham.
- 3- Uma nuvem cobriu parte do céu. ...

Linguagem literária:

- 1- A mão da noite embrulha os horizontes. (Alvarenga Peixoto)
- 2- Os clarins de ouro dos teus cabelos cantam na luz! (Mário Quintana)
- 3- um sujo de nuvem emporcalhou o luar em sua nascente. (José Cândido de Carvalho)

Como distinguir, na prática, a linguagem literária da não literária?

- A linguagem literária é conotativa, utiliza figuras (palavras de sentido figurado), em que as palavras adquirem sentidos mais amplos do que geralmente possuem.
- Na linguagem literária há uma preocupação com a escolha e a disposição das palavras, que acabam dando vida e beleza a um texto.
- Na linguagem literária é muito importante a maneira original de apresentar o tema escolhido.

- A linguagem não literária é objetiva, denotativa, preocupa-se em transmitir o conteúdo, utiliza a palavra em seu sentido próprio, utilitário, sem preocupação artística. Geralmente, recorre à ordem direta (sujeito, verbo, complementos).

Leia com atenção os textos a seguir e compare as linguagens utilizadas neles.

Texto A

Amor (ô). [Do lat. amore.] S. m. 1. Sentimento que dispõe alguém a desejar o bem de outrem, ou de alguma coisa: amor ao próximo; amor ao patrimônio artístico de sua terra. 2. Sentimento de dedicação absoluta de um ser a outro ser ou a uma coisa; devoção, culto; adoração: amor à Pátria; amor a uma causa. 3. Inclinação ditada por laços de família: amor filial; amor conjugal. 4. Inclinação forte por pessoa de outro sexo, geralmente de caráter sexual, mas que apresenta grande variedade e comportamentos e reações.

Aurélio Buarque de Holanda Ferreira. Novo Dicionário da Língua Portuguesa, Nova Fronteira.

Texto B

Amor é fogo que arde sem se ver;
É ferida que dói e não se sente;
É um contentamento descontente;
é dor que desatina sem doer.

Lúis de Camões. Lírica, Cultrix.

Você deve ter notado que os textos tratam do mesmo assunto, porém os autores utilizam linguagens diferentes.

No texto A, o autor preocupou-se em definir “amor”, usando uma linguagem objetiva, científica, sem preocupação artística.

No texto B, o autor trata do mesmo assunto, mas com preocupação literária, artística. De fato, o poeta entra no campo subjetivo, com sua maneira própria de se expressar, utiliza comparações (compara amor com fogo, ferida, contentamento e dor) e serve-se ainda de contrastes que acabam dando graça e força expressiva ao poema (contentamento descontente, dor sem doer, ferida que não se sente, fogo que não se vê).

Questões

- 1-) Leia o trecho do poema abaixo.

O Poeta da Roça

Sou fio das mata, cantô da mão grosa
Trabaio na roça, de inverno e de estio
A minha chupana é tapada de barro
Só fumo cigarro de paia de mio.

Patativa do Assaré

A respeito dele, é possível afirmar que

(A) não pode ser considerado literário, visto que a linguagem aí utilizada não está adequada à norma culta formal.

(B) não pode ser considerado literário, pois nele não se percebe a preservação do patrimônio cultural brasileiro.

(C) não é um texto consagrado pela crítica literária.

(D) trata-se de um texto literário, porque, no processo criativo da Literatura, o trabalho com a linguagem pode aparecer de várias formas: cômica, lúdica, erótica, popular etc

(E) a pobreza vocabular – palavras erradas – não permite que o consideremos um texto literário.

Leia os fragmentos abaixo para responder às questões que seguem:

TEXTO I

O açúcar

O branco açúcar que adoçará meu café
nesta manhã de Ipanema
não foi produzido por mim
nem surgiu dentro do açucareiro por milagre.

Vejo-o puro

e afável ao paladar

como beijo de moça, água

na pele, flor

que se dissolve na boca. Mas este açúcar

não foi feito por mim.

Este açúcar veio

da mercearia da esquina e tampouco o fez o Oliveira,
dono da mercearia.

Este açúcar veio

de uma usina de açúcar em Pernambuco

ou no Estado do Rio

e tampouco o fez o dono da usina.

Este açúcar era cana

e veio dos canaviais extensos

que não nascem por acaso

no regaço do vale.

Em lugares distantes, onde não há hospital
nem escola,

homens que não sabem ler e morrem de fome
aos 27 anos

plantaram e colheram a cana

que viraria açúcar.

Em usinas escuras,

homens de vida amarga

e dura

produziram este açúcar

branco e puro

com que adoço meu café esta manhã em Ipanema.

Fonte: "O açúcar" (Ferreira Gullar. Toda poesia. Rio de Janeiro, Civilização Brasileira, 1980, pp.227-228)

TEXTO II

A cana-de-açúcar

Originária da Ásia, a cana-de-açúcar foi introduzida no Brasil pelos colonizadores portugueses no século XVI. A região que durante séculos foi a grande produtora de cana-de-açúcar no Brasil é a Zona da Mata nordestina, onde os férteis solos de massapé, além da menor distância em relação ao mercado europeu, propiciaram condições favoráveis a esse cultivo. Atualmente, o maior produtor nacional de cana-de-açúcar é São Paulo, seguido de Pernambuco, Alagoas, Rio de Janeiro e Minas Gerais. Além de produzir o açúcar, que em parte é exportado e em parte abastece o mercado interno, a cana serve também para a produção de álcool, importante nos dias atuais como fonte de energia e de bebidas. A imensa expansão dos canaviais no Brasil, especialmente em São Paulo, está ligada ao uso do álcool como combustível.

2-) Para que um texto seja literário:

a) basta somente a correção gramatical; isto é, a expressão verbal segundo as leis lógicas ou naturais.

b) deve prescindir daquilo que não tenha correspondência na realidade palpável e externa.

c) deve fugir do inexacto, daquilo que confunda a capacidade de compreensão do leitor.

d) deve assemelhar-se a uma ação de desnudamento. O escritor revela, ao escrever, o mundo, e, em especial, revela o Homem aos outros homens.

e) deve revelar diretamente as coisas do mundo: sentimentos, ideias, ações.

3-) Ainda com relação ao textos I e II, assinale a opção incorreta

a) No texto I, em lugar de apenas informar sobre o real, ou de produzi-lo, a expressão literária é utilizada principalmente como um meio de refletir e recriar a realidade.

b) No texto II, de expressão não literária, o autor informa o leitor sobre a origem da cana-de-açúcar, os lugares onde é produzida, como teve início seu cultivo no Brasil, etc.

c) O texto I parte de uma palavra do domínio comum – açúcar – e vai ampliando seu potencial significativo, explorando recursos formais para estabelecer um paralelo entre o açúcar – branco, doce, puro – e a vida do trabalhador que o produz – dura, amarga, triste.

d) No texto I, a expressão literária desconstrói hábitos de linguagem, baseando sua recriação no aproveitamento de novas formas de dizer.

e) O texto II não é literário porque, diferentemente do literário, parte de um aspecto da realidade, e não da imaginação.

Gabarito

1-) D

2-) D – Esta alternativa está correta, pois ela remete ao caráter reflexivo do autor de um texto literário, ao passo em que ele revela às pessoas o "seu mundo" de maneira peculiar.

3-) E – o texto I também fala da realidade, mas com um cunho diferente do texto II. No primeiro há uma colocação diferenciada por parte do autor em que o objetivo não é unicamente passar informação, existem outros “motivadores” por trás desta escrita.

É muito comum, entre os candidatos a um cargo público, a preocupação com a interpretação de textos. Isso acontece porque lhes faltam informações específicas a respeito desta tarefa constante em provas relacionadas a concursos públicos.

Por isso, vão aqui alguns detalhes que poderão ajudar no momento de responder às questões relacionadas a textos.

Texto – é um conjunto de ideias organizadas e relacionadas entre si, formando um todo significativo capaz de produzir interação comunicativa (capacidade de codificar e decodificar).

Contexto – um texto é constituído por diversas frases. Em cada uma delas, há uma certa informação que a faz ligar-se com a anterior e/ou com a posterior, criando condições para a estruturação do conteúdo a ser transmitido. A essa interligação dá-se o nome de contexto. Nota-se que o relacionamento entre as frases é tão grande que, se uma frase for retirada de seu contexto original e analisada separadamente, poderá ter um significado diferente daquele inicial.

Intertexto - comumente, os textos apresentam referências diretas ou indiretas a outros autores através de citações. Esse tipo de recurso denomina-se intertexto.

Interpretação de texto - o primeiro objetivo de uma interpretação de um texto é a identificação de sua ideia principal. A partir daí, localizam-se as ideias secundárias, ou fundamentações, as argumentações, ou explicações, que levem ao esclarecimento das questões apresentadas na prova.

Normalmente, numa prova, o candidato é convidado a:

1. Identificar – é reconhecer os elementos fundamentais de uma argumentação, de um processo, de uma época (neste caso, procuram-se os verbos e os advérbios, os quais definem o tempo).
2. Comparar – é descobrir as relações de semelhança ou de diferenças entre as situações do texto.
3. Comentar - é relacionar o conteúdo apresentado com uma realidade, opinando a respeito.
4. Resumir – é concentrar as ideias centrais e/ou secundárias em um só parágrafo.
5. Parafrasear – é reescrever o texto com outras palavras.

Condições básicas para interpretar

Fazem-se necessários:

- a) Conhecimento histórico-literário (escolas e gêneros literários, estrutura do texto), leitura e prática;
 - b) Conhecimento gramatical, estilístico (qualidades do texto) e semântico;
- Observação – na semântica (significado das palavras) incluem-se: homônimos e parônimos, denotação e conotação, sinonímia e antonímia, polissemia, figuras de linguagem, entre outros.
- c) Capacidade de observação e de síntese e
 - d) Capacidade de raciocínio.

Interpretar X compreender

Interpretar significa

- explicar, comentar, julgar, tirar conclusões, deduzir.
- Através do texto, infere-se que...
- É possível deduzir que...
- O autor permite concluir que...
- Qual é a intenção do autor ao afirmar que...

Compreender significa

- inteligência, entendimento, atenção ao que realmente está escrito.
- o texto diz que...
- é sugerido pelo autor que...
- de acordo com o texto, é correta ou errada a afirmação...
- o narrador afirma...

Erros de interpretação

É muito comum, mais do que se imagina, a ocorrência de erros de interpretação. Os mais frequentes são:

- a) Extrapolação (viagem)
Ocorre quando se sai do contexto, acrescentado ideias que não estão no texto, quer por conhecimento prévio do tema quer pela imaginação.
- b) Redução
É o oposto da extrapolação. Dá-se atenção apenas a um aspecto, esquecendo que um texto é um conjunto de ideias, o que pode ser insuficiente para o total do entendimento do tema desenvolvido.
- c) Contradição
Não raro, o texto apresenta ideias contrárias às do candidato, fazendo-o tirar conclusões equivocadas e, conseqüentemente, errando a questão.

Observação - Muitos pensam que há a ótica do escritor e a ótica do leitor. Pode ser que existam, mas numa prova de concurso, o que deve ser levado em consideração é o que o autor diz e nada mais.

Coesão - é o emprego de mecanismo de sintaxe que relacionam palavras, orações, frases e/ou parágrafos entre si. Em outras palavras, a coesão dá-se quando, através de um pronome relativo, uma conjunção (NEXOS), ou um pronome oblíquo átono, há uma relação correta entre o que se vai dizer e o que já foi dito.

OBSERVAÇÃO – São muitos os erros de coesão no dia -a-dia e, entre eles, está o mau uso do pronome relativo e do pronome oblíquo átono. Este depende da regência do verbo; aquele do seu antecedente. Não se pode esquecer também de que os pronomes relativos têm, cada um, valor semântico, por isso a necessidade de adequação ao antecedente.

Os pronomes relativos são muito importantes na interpretação de texto, pois seu uso incorreto traz erros de coesão. Assim sendo, deve-se levar em consideração que existe um pronome relativo adequado a cada circunstância, a saber:

que (neutro) - relaciona-se com qualquer antecedente, mas depende das condições da frase.

qual (neutro) idem ao anterior.

quem (pessoa)

cujo (posse) - antes dele aparece o possuidor e depois o objeto possuído.

como (modo)

onde (lugar)

quando (tempo)

quanto (montante)

Exemplo:

Falou tudo QUANTO queria (correto)

Falou tudo QUE queria (errado - antes do QUE, deveria aparecer o demonstrativo O).

Dicas para melhorar a interpretação de textos

- Ler todo o texto, procurando ter uma visão geral do assunto;

- Se encontrar palavras desconhecidas, não interrompa a leitura;

- Ler, ler bem, ler profundamente, ou seja, ler o texto pelo menos duas vezes;

- Inferir;

- Voltar ao texto tantas quantas vezes precisar;

- Não permitir que prevaleçam suas ideias sobre as do autor;

- Fragmentar o texto (parágrafos, partes) para melhor compreensão;

- Verificar, com atenção e cuidado, o enunciado de cada questão;

- O autor defende ideias e você deve percebê-las;

Segundo Fiorin:

- Pressupostos – informações implícitas decorrentes necessariamente de palavras ou expressões contidas na frase.

- Subentendidos – insinuações não marcadas claramente na linguagem.

- Pressupostos – verdadeiros ou admitidos como tal.

- Subentendidos – de responsabilidade do ouvinte.

- Falante não pode negar que tenha querido transmitir a informação expressa pelo pressuposto, mas pode negar que tenha desejado transmitir a informação expressa pelo subentendido.

- Negação da informação não nega o pressuposto.

- Pressuposto não verdadeiro – informação explícita absurda.

- Principais marcadores de pressupostos: a) adjetivos; b) verbos; c) advérbios; d) orações adjetivas; e) conjunções.

QUESTÕES

(Agente Estadual de Trânsito – DETRAN - SP – Vunesp/2013)

O uso da bicicleta no Brasil

A utilização da bicicleta como meio de locomoção no Brasil ainda conta com poucos adeptos, em comparação com países como Holanda e Inglaterra, por exemplo, nos quais a bicicleta é um dos principais veículos nas ruas. Apesar disso, cada vez mais pessoas começam a acreditar que a bicicleta é, numa comparação entre todos os meios de transporte, um dos que oferecem mais vantagens.

A bicicleta já pode ser comparada a carros, motocicletas e a outros veículos que, por lei, devem andar na via e jamais na calçada. Bicicletas, triciclos e outras variações são todos considerados veículos, com direito de circulação pelas ruas e prioridade sobre os automotores.

Alguns dos motivos pelos quais as pessoas aderem à bicicleta no dia a dia são: a valorização da sustentabilidade, pois as bikes não emitem gases nocivos ao ambiente, não consomem petróleo e produzem muito menos sucata de metais, plásticos e borracha; a diminuição dos congestionamentos por excesso de veículos motorizados, que atingem principalmente as grandes cidades; o favorecimento da saúde, pois pedalar é um exercício físico muito bom; e a economia no combustível, na manutenção, no seguro e, claro, nos impostos.

No Brasil, está sendo implantado o sistema de compartilhamento de bicicletas. Em Porto Alegre, por exemplo, o BikePOA é um projeto de sustentabilidade da Prefeitura, em parceria com o sistema de Bicicletas SAMBA, com quase um ano de operação. Depois de Rio de Janeiro, São Paulo, Santos, Sorocaba e outras cidades espalhadas pelo país aderirem a esse sistema, mais duas capitais já estão com o projeto pronto em 2013: Recife e Goiânia. A ideia do compartilhamento é semelhante em todas as cidades. Em Porto Alegre, os usuários devem fazer um cadastro pelo site. O valor do passe mensal é R\$10 e o do passe diário, R\$5, podendo-se utilizar o sistema durante todo o dia, das 6h às 22h, nas duas modalidades. Em todas as cidades que já aderiram ao projeto, as bicicletas estão espalhadas em pontos estratégicos.

A cultura do uso da bicicleta como meio de locomoção não está consolidada em nossa sociedade. Muitos ainda não sabem que a bicicleta já é considerada um meio de transporte, ou desconhecem as leis que abrangem a bike.

MATEMÁTICA

Resolução de situações-problema, envolvendo: adição, subtração, multiplicação, divisão, potenciação ou radiciação com números racionais, nas suas representações fracionária ou decimal;	01
Mínimo múltiplo comum;	01
Máximo divisor comum;	01
Porcentagem;	11
Razão e proporção;	14
Regra de três simples ou composta;.....	18
Equações do 1.º ou do 2.º grau;.....	21
Sistema de equações do 1.º grau;	21
Grandezas e medidas – quantidade, tempo, comprimento, superfície, capacidade e massa;	27
Relação entre grandezas – tabela ou gráfico;	31
Tratamento da informação – média aritmética simples;	37
Noções de Geometria – forma, ângulos, área, perímetro, volume, Teoremas de Pitágoras ou de Tales.....	42

RESOLUÇÃO DE SITUAÇÕES-PROBLEMA, ENVOLVENDO: ADIÇÃO, SUBTRAÇÃO, MULTIPLICAÇÃO, DIVISÃO, POTENCIAÇÃO OU RADICIAÇÃO COM NÚMEROS RACIONAIS, NAS SUAS REPRESENTAÇÕES FRACIONÁRIA OU DECIMAL; MÍNIMO MÚLTIPLO COMUM; MÁXIMO DIVISOR COMUM;

Números Naturais

Os números naturais são o modelo matemático necessário para efetuar uma contagem. Começando por zero e acrescentando sempre uma unidade, obtemos o conjunto infinito dos números naturais

$$\mathbb{N} = \{0, 1, 2, 3, 4, 5, 6, \dots\}$$

- Todo número natural dado tem um sucessor
- a) O sucessor de 0 é 1.
- b) O sucessor de 1000 é 1001.
- c) O sucessor de 19 é 20.

Usamos o * para indicar o conjunto sem o zero.

$$\mathbb{N}^* = \{1, 2, 3, 4, 5, 6, \dots\}$$

- Todo número natural dado N, exceto o zero, tem um antecessor (número que vem antes do número dado).

Exemplos: Se m é um número natural finito diferente de zero.

- a) O antecessor do número m é m-1.
- b) O antecessor de 2 é 1.
- c) O antecessor de 56 é 55.
- d) O antecessor de 10 é 9.

Expressões Numéricas

Nas expressões numéricas aparecem adições, subtrações, multiplicações e divisões. Todas as operações podem acontecer em uma única expressão. Para resolver as expressões numéricas utilizamos alguns procedimentos:

Se em uma expressão numérica aparecer as quatro operações, devemos resolver a multiplicação ou a divisão primeiramente, na ordem em que elas aparecerem e somente depois a adição e a subtração, também na ordem em que aparecerem e os parênteses são resolvidos primeiro.

Exemplo 1

$$10 + 12 - 6 + 7$$

$$22 - 6 + 7$$

$$16 + 7$$

$$23$$

Exemplo 2

$$40 - 9 \times 4 + 23$$

$$40 - 36 + 23$$

$$4 + 23$$

$$27$$

Exemplo 3

$$25 - (50 - 30) + 4 \times 5$$

$$25 - 20 + 20 = 25$$

Números Inteiros

Podemos dizer que este conjunto é composto pelos números naturais, o conjunto dos opostos dos números naturais e o zero. Este conjunto pode ser representado por:

$$\mathbb{Z} = \{\dots -3, -2, -1, 0, 1, 2, \dots\}$$

Subconjuntos do conjunto \mathbb{Z} :

1) Conjunto dos números inteiros excluindo o zero
 $\mathbb{Z}^* = \{\dots -2, -1, 1, 2, \dots\}$

2) Conjuntos dos números inteiros não negativos
 $\mathbb{Z}_+ = \{0, 1, 2, \dots\}$

3) Conjunto dos números inteiros não positivos
 $\mathbb{Z}_- = \{\dots -3, -2, -1\}$

Números Racionais

Chama-se de número racional a todo número que pode ser expresso na forma $\frac{a}{b}$, onde a e b são inteiros quaisquer, com $b \neq 0$

São exemplos de números racionais:

$$-12/51$$

$$-3$$

$$-(-3)$$

$$-2,333\dots$$

As dízimas periódicas podem ser representadas por fração, portanto são consideradas números racionais.

Como representar esses números?

Representação Decimal das Frações

Temos 2 possíveis casos para transformar frações em decimais

1º) Decimais exatos: quando dividirmos a fração, o número decimal terá um número finito de algarismos após a vírgula.

$$\frac{1}{2} = 0,5$$

$$\frac{1}{4} = 0,25$$

$$\frac{3}{4} = 0,75$$

2º) Terá um número infinito de algarismos após a vírgula, mas lembrando que a dízima deve ser periódica para ser número racional

OBS: período da dízima são os números que se repetem, se não repetir não é dízima periódica e assim números irracionais, que trataremos mais a frente.

$$\frac{1}{3} = 0,333 \dots$$

$$\frac{35}{99} = 0,353535 \dots$$

$$\frac{105}{9} = 11,6666 \dots$$

Representação Fracionária dos Números Decimais

1º caso) Se for exato, conseguimos sempre transformar com o denominador seguido de zeros.

O número de zeros depende da casa decimal. Para uma casa, um zero (10) para duas casas, dois zeros (100) e assim por diante.

$$0,3 = \frac{3}{10}$$

$$0,03 = \frac{3}{100}$$

$$0,003 = \frac{3}{1000}$$

$$3,3 = \frac{33}{10}$$

2º caso) Se dízima periódica é um número racional, então como podemos transformar em fração?

Exemplo 1

Transforme a dízima 0,333... em fração

Sempre que precisar transformar, vamos chamar a dízima dada de x, ou seja

$$X = 0,333 \dots$$

Se o período da dízima é de um algarismo, multiplicamos por 10.

$$10x = 3,333 \dots$$

E então subtraímos:

$$10x - x = 3,333 \dots - 0,333 \dots$$

$$9x = 3$$

$$X = \frac{3}{9}$$

$$X = \frac{1}{3}$$

Agora, vamos fazer um exemplo com 2 algarismos de período.

Exemplo 2

Seja a dízima 1,1212...

Façamos $x = 1,1212 \dots$

$$100x = 112,1212 \dots$$

Subtraindo:

$$100x - x = 112,1212 \dots - 1,1212 \dots$$

$$99x = 111$$

$$X = \frac{111}{99}$$

Números Irracionais

Identificação de números irracionais

- Todas as dízimas periódicas são números racionais.
- Todos os números inteiros são racionais.
- Todas as frações ordinárias são números racionais.
- Todas as dízimas não periódicas são números irracionais.
- Todas as raízes inexatas são números irracionais.
- A soma de um número racional com um número irracional é sempre um número irracional.
- A diferença de dois números irracionais, pode ser um número racional.
- O $\frac{a}{b}$ números irracionais não podem ser expressos na forma $\frac{a}{b}$, com a e b inteiros e $b \neq 0$.

Exemplo: $\sqrt{5} - \sqrt{5} = 0$ e 0 é um número racional.

- O quociente de dois números irracionais, pode ser um número racional.

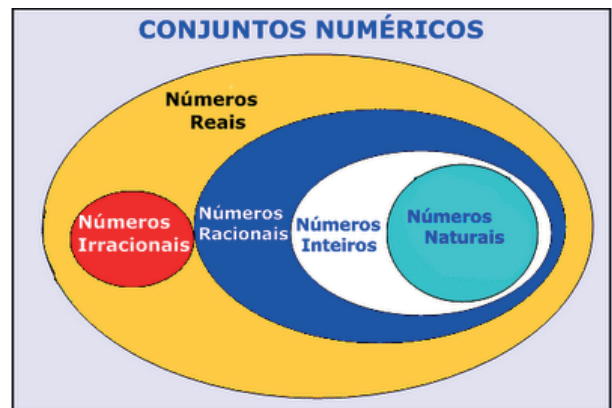
Exemplo: $\sqrt{8} : \sqrt{2} = \sqrt{4} = 2$ e 2 é um número racional.

- O produto de dois números irracionais, pode ser um número racional.

Exemplo: $\sqrt{7} \cdot \sqrt{7} = \sqrt{49} = 7$ é um número racional.

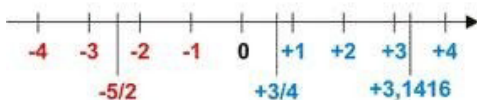
Exemplo: radicais ($\sqrt{2}, \sqrt{3}$) a raiz quadrada de um número natural, se não inteira, é irracional.

Números Reais



Fonte: www.estudokids.com.br

Conjunto dos números reais



INTERVALOS LIMITADOS

Intervalo fechado – Números reais maiores do que a ou iguais a e menores do que b ou iguais a b.



Intervalo: $[a, b]$
 Conjunto: $\{x \in \mathbb{R} | a \leq x \leq b\}$

Intervalo aberto – números reais maiores que a e menores que b.



Intervalo: $]a, b[$
 Conjunto: $\{x \in \mathbb{R} | a < x < b\}$

Intervalo fechado à esquerda – números reais maiores que a ou iguais a a e menores do que b.



Intervalo: $[a, b[$
 Conjunto: $\{x \in \mathbb{R} | a \leq x < b\}$

Intervalo fechado à direita – números reais maiores que a e menores ou iguais a b.



Intervalo: $]a, b]$
 Conjunto: $\{x \in \mathbb{R} | a < x \leq b\}$

INTERVALOS IIMITADOS

Semirreta esquerda, fechada de origem b- números reais menores ou iguais a b.



Intervalo: $] -\infty, b]$
 Conjunto: $\{x \in \mathbb{R} | x \leq b\}$

Semirreta esquerda, aberta de origem b – números reais menores que b.



Intervalo: $] -\infty, b[$

Conjunto: $\{x \in \mathbb{R} | x < b\}$

Semirreta direita, fechada de origem a – números reais maiores ou iguais a a.



Intervalo: $[a, +\infty[$
 Conjunto: $\{x \in \mathbb{R} | x \geq a\}$

Semirreta direita, aberta, de origem a – números reais maiores que a.



Intervalo: $]a, +\infty[$
 Conjunto: $\{x \in \mathbb{R} | x > a\}$

Potenciação

Multiplicação de fatores iguais

$$2^3 = 2 \cdot 2 \cdot 2 = 8$$

Casos

1) Todo número elevado ao expoente 0 resulta em 1.

$$1^0 = 1$$

$$100000^0 = 1$$

2) Todo número elevado ao expoente 1 é o próprio número.

$$3^1 = 3$$

$$4^1 = 4$$

3) Todo número negativo, elevado ao expoente par, resulta em um número positivo.

$$(-2)^2 = 4$$

$$(-4)^2 = 16$$

4) Todo número negativo, elevado ao expoente ímpar, resulta em um número negativo.

$$(-2)^3 = -8$$

$$(-3)^3 = -27$$

5) Se o sinal do expoente for negativo, devemos passar o sinal para positivo e inverter o número que está na base.

$$2^{-1} = \frac{1}{2}$$

$$2^{-2} = \frac{1}{4}$$

6) Toda vez que a base for igual a zero, não importa o valor do expoente, o resultado será igual a zero.

$$0^2 = 0$$

$$0^3 = 0$$

Propriedades

1) $(a^m \cdot a^n = a^{m+n})$ Em uma multiplicação de potências de mesma base, repete-se a base e soma os expoentes.

Exemplos:

$$2^4 \cdot 2^3 = 2^{4+3} = 2^7$$

$$(2.2.2.2) \cdot (2.2.2) = 2.2.2.2.2.2.2 = 2^7$$

$$\left(\frac{1}{2}\right)^2 \cdot \left(\frac{1}{2}\right)^3 = \left(\frac{1}{2}\right)^{2+3} = \left(\frac{1}{2}\right)^5 = 2^{-2} \cdot 2^{-3} = 2^{-5}$$

2) $(a^m : a^n = a^{m-n})$. Em uma divisão de potência de mesma base. Conserva-se a base e subtraem os expoentes.

Exemplos:

$$9^6 : 9^2 = 9^{6-2} = 9^4$$

$$\left(\frac{1}{2}\right)^2 : \left(\frac{1}{2}\right)^3 = \left(\frac{1}{2}\right)^{2-3} = \left(\frac{1}{2}\right)^{-1} = 2$$

3) $(a^m)^n$ Potência de potência. Repete-se a base e multiplica-se os expoentes.

Exemplos:

$$(5^2)^3 = 5^{2 \cdot 3} = 5^6$$

$$\left(\left(\frac{2}{3}\right)^4\right)^3 = \frac{2^{12}}{3}$$

4) E uma multiplicação de dois ou mais fatores elevados a um expoente, podemos elevar cada um a esse mesmo expoente.

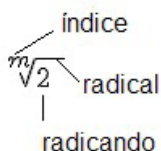
$$(4 \cdot 3)^2 = 4^2 \cdot 3^2$$

5) Na divisão de dois fatores elevados a um expoente, podemos elevar separados.

$$\left(\frac{15}{7}\right)^2 = \frac{15^2}{7^2}$$

Radiciação

Radiciação é a operação inversa a potenciação



Técnica de Cálculo

A determinação da raiz quadrada de um número torna-se mais fácil quando o algarismo se encontra fatorado em números primos. Veja:

64	2
32	2
16	2
8	2
4	2
2	2
1	

$$64 = 2.2.2.2.2.2 = 2^6$$

Como é raiz quadrada a cada dois números iguais "tira-se" um e multiplica.

$$\sqrt{64} = 2.2.2 = 8$$

Observe:

$$\sqrt{3 \cdot 5} = (3 \cdot 5)^{\frac{1}{2}} = 3^{\frac{1}{2}} \cdot 5^{\frac{1}{2}} = \sqrt{3} \cdot \sqrt{5}$$

De modo geral, se

$$a \in R_+, b \in R_+, n \in N^*$$

então:

$$\sqrt[n]{a \cdot b} = \sqrt[n]{a} \cdot \sqrt[n]{b}$$

O radical de índice inteiro e positivo de um produto indicado é igual ao produto dos radicais de mesmo índice dos fatores do radicando.

Raiz quadrada de frações ordinárias

Observe: $\sqrt{\frac{2}{3}} = \left(\frac{2}{3}\right)^{\frac{1}{2}} = \frac{2^{\frac{1}{2}}}{3^{\frac{1}{2}}} = \frac{\sqrt{2}}{\sqrt{3}}$

De modo geral,

se $a \in R_+, b \in R_+, n \in N^*$,

então:

$$\sqrt[n]{\frac{a}{b}} = \frac{\sqrt[n]{a}}{\sqrt[n]{b}}$$


NOÇÕES DE INFORMÁTICA

MS-Windows 7: conceito de pastas, diretórios, arquivos e atalhos, área de trabalho, área de transferência, manipulação de arquivos e pastas, uso dos menus, programas e aplicativos, interação com o conjunto de aplicativos MS-Office 2010.	01
MS-Word 2010: estrutura básica dos documentos, edição e formatação de textos, cabeçalhos, parágrafos, fontes, colunas, marcadores simbólicos e numéricos, tabelas, impressão, controle de quebras e numeração de páginas, legendas, índices, inserção de objetos, campos predefinidos, caixas de texto.	08
MS-Excel 2010: estrutura básica das planilhas, conceitos de células, linhas, colunas, pastas e gráficos, elaboração de tabelas e gráficos, uso de fórmulas, funções e macros, impressão, inserção de objetos, campos predefinidos, controle de quebras e numeração de páginas, obtenção de dados externos, classificação de dados.	17
MS-PowerPoint 2010: estrutura básica das apresentações, conceitos de slides, anotações, régua, guias, cabeçalhos e rodapés, noções de edição e formatação de apresentações, inserção de objetos, numeração de páginas, botões de ação, animação e transição entre slides.	31
Correio Eletrônico: uso de correio eletrônico, preparo e envio de mensagens, anexação de arquivos.	38
Internet: navegação na Internet, conceitos de URL, links, sites, busca e impressão de páginas.....	42

MS-WINDOWS 7: CONCEITO DE PASTAS, DIRETÓRIOS, ARQUIVOS E ATALHOS, ÁREA DE TRABALHO, ÁREA DE TRANSFERÊNCIA, MANIPULAÇÃO DE ARQUIVOS E PASTAS, USO DOS MENUS, PROGRAMAS E APLICATIVOS, INTERAÇÃO COM O CONJUNTO DE APLICATIVOS MS-OFFICE 2010.

Windows 7

Para saber se o Windows é de 32 ou 64 bits, basta:

1. Clicar no botão Iniciar , clicar com o botão direito em computador e clique em Propriedades.

2. Em sistema, é possível exibir o tipo de sistema.

“Para instalar uma versão de 64 bits do Windows 7, você precisará de um processador capaz de executar uma versão de 64 bits do Windows. Os benefícios de um sistema operacional de 64 bits ficam mais claros quando você tem uma grande quantidade de RAM (memória de acesso aleatório) no computador, normalmente 4 GB ou mais. Nesses casos, como um sistema operacional de 64 bits pode processar grandes quantidades de memória com mais eficácia do que um de 32 bits, o sistema de 64 bits poderá responder melhor ao executar vários programas ao mesmo tempo e alternar entre eles com frequência”.

Uma maneira prática de usar o Windows 7 (Win 7) é reinstalá-lo sobre um SO já utilizado na máquina. Nesse caso, é possível instalar:

- Sobre o Windows XP;
- Uma versão Win 7 32 bits, sobre Windows Vista (Win Vista), também 32 bits;
- Win 7 de 64 bits, sobre Win Vista, 32 bits;
- Win 7 de 32 bits, sobre Win Vista, 64 bits;
- Win 7 de 64 bits, sobre Win Vista, 64 bits;
- Win 7 em um computador e formatar o HD durante a instalação;
- Win 7 em um computador sem SO;

Antes de iniciar a instalação, devemos verificar qual tipo de instalação será feita, encontrar e ter em mãos a chave do produto, que é um código que será solicitado durante a instalação.

Vamos adotar a opção de instalação com formatação de disco rígido, segundo o site oficial da Microsoft Corporation:

- Ligue o seu computador, de forma que o Windows seja iniciado normalmente, insira do disco de instalação do Windows 7 ou a unidade flash USB e desligue o seu computador.

- Reinicie o computador.
- Pressione qualquer tecla, quando solicitado a fazer isso, e siga as instruções exibidas.

- Na página de Instalação Windows, insira seu idioma ou outras preferências e clique em avançar.

- Se a página de Instalação Windows não aparecer e o programa não solicitar que você pressione alguma tecla, talvez seja necessário alterar algumas configurações do sistema. Para obter mais informações sobre como fazer isso, consulte Inicie o seu computador usando um disco de instalação do Windows 7 ou um pen drive USB.

- Na página Leia os termos de licença, se você aceitar os termos de licença, clique em aceite os termos de licença e em avançar.

- Na página que tipo de instalação você deseja? clique em Personalizada.

- Na página onde deseja instalar Windows? clique em opções da unidade (avançada).

- Clique na partição que você quiser alterar, clique na opção de formatação desejada e siga as instruções.

- Quando a formatação terminar, clique em avançar.

- Siga as instruções para concluir a instalação do Windows 7, inclusive a nomenclatura do computador e a configuração de uma conta do usuário inicial.

Conceitos de pastas, arquivos e atalhos, manipulação de arquivos e pastas, uso dos menus

Pastas – são estruturas digitais criadas para organizar arquivos, ícones ou outras pastas.

Arquivos– são registros digitais criados e salvos através de programas aplicativos. Por exemplo, quando abrimos o Microsoft Word, digitamos uma carta e a salvamos no computador, estamos criando um arquivo.

Ícones– são imagens representativas associadas a programas, arquivos, pastas ou atalhos.

Atalhos–são ícones que indicam um caminho mais curto para abrir um programa ou até mesmo um arquivo.

Criação de pastas (diretórios)

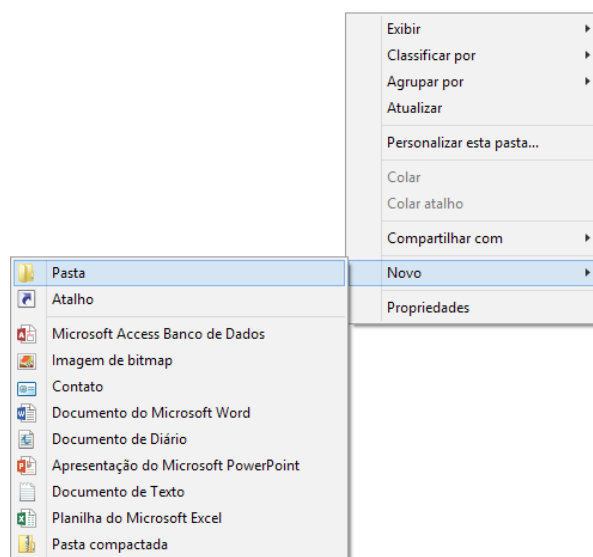


Figura 8: Criação de pastas

NOÇÕES DE INFORMÁTICA

Clicando com o botão direito do mouse em um espaço vazio da área de trabalho ou outro apropriado, podemos encontrar a opção pasta.

Clicando nesta opção com o botão esquerdo do mouse, temos então uma forma prática de criar uma pasta.

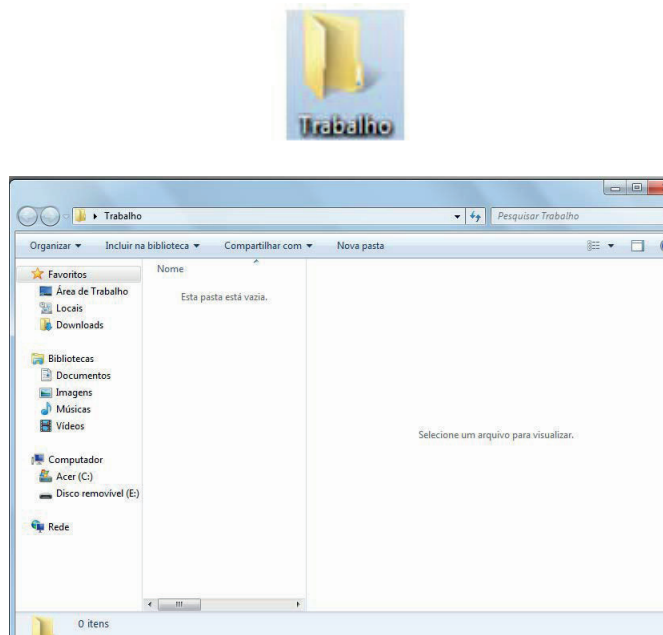


Figura 10: Tela da pasta criada

Clicamos duas vezes na pasta “Trabalho” para abri-la e agora criaremos mais duas pastas dentro dela:

Para criarmos as outras duas pastas, basta repetir o procedimento botão direito, Novo, Pasta.

Área de trabalho:

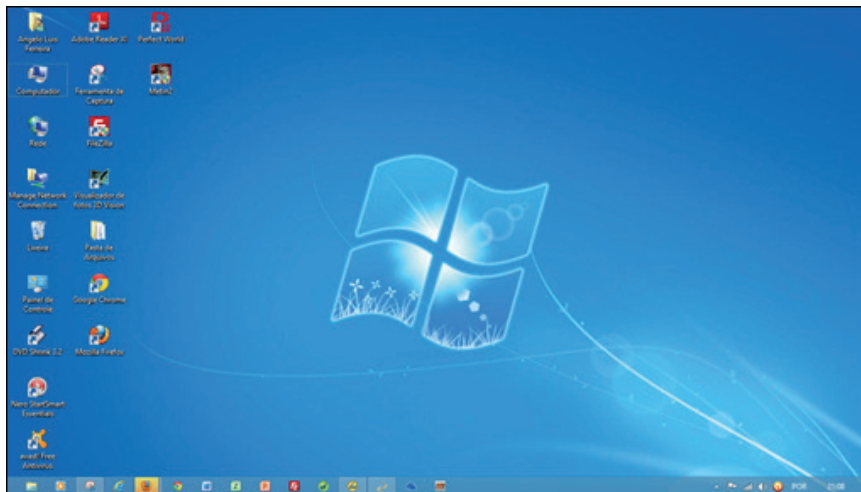


Figura 11: Área de Trabalho

A figura acima mostra a primeira tela que vemos quando o Windows 7 é iniciado. A ela damos o nome de área de trabalho, pois a ideia original é que ela sirva como uma prancheta, onde abriremos nossos livros e documentos para dar início ou continuidade ao trabalho.

Em especial, na área de trabalho, encontramos a barra de tarefas, que traz uma série de particularidades, como:

NOÇÕES DE INFORMÁTICA



Figura 12: Barra de tarefas

1) Botão Iniciar: é por ele que entramos em contato com todos os outros programas instalados, programas que fazem parte do sistema operacional e ambientes de configuração e trabalho. Com um clique nesse botão, abrimos uma lista, chamada Menu Iniciar, que contém opções que nos permitem ver os programas mais acessados, todos os outros programas instalados e os recursos do próprio *Windows*. Ele funciona como uma via de acesso para todas as opções disponíveis no computador.

Através do botão Iniciar, também podemos:

-desligar o computador, procedimento que encerra o Sistema Operacional corretamente, e desliga efetivamente a máquina;

-colocar o computador em modo de espera, que reduz o consumo de energia enquanto a máquina estiver ociosa, ou seja, sem uso. Muito usado nos casos em que vamos nos ausentar por um breve período de tempo da frente do computador;

-reiniciar o computador, que desliga e liga automaticamente o sistema. Usado após a instalação de alguns programas que precisam da reinicialização do sistema para efetivarem sua instalação, durante congelamento de telas ou travamentos da máquina.

-realizar o *logoff*, acessando o mesmo sistema com nome e senha de outro usuário, tendo assim um ambiente com características diferentes para cada usuário do mesmo computador.



Figura 13: Menu Iniciar – Windows 7

Na figura acima temos o menu Iniciar, acessado com um clique no botão Iniciar.

2) Ícones de inicialização rápida: São ícones colocados como atalhos na barra de tarefas para serem acessados com facilidade.

3) Barra de idiomas: Mostra qual a configuração de idioma que está sendo usada pelo teclado.

4) Ícones de inicialização/execução: Esses ícones são configurados para entrar em ação quando o computador é iniciado. Muitos deles ficam em execução o tempo todo no sistema, como é o caso de ícones de programas antivírus que monitoram constantemente o sistema para verificar se não há invasões ou vírus tentando ser executados.

5) Propriedades de data e hora: Além de mostra o relógio constantemente na sua tela, clicando duas vezes, com o botão esquerdo do mouse nesse ícone, acessamos as Propriedades de data e hora.

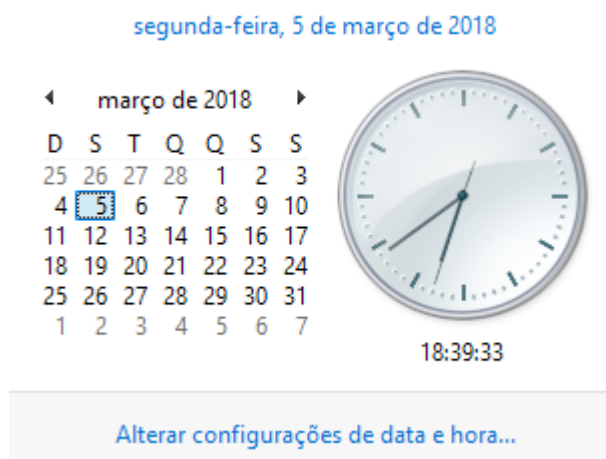


Figura 14: Propriedades de data e hora

Nessa janela, é possível configurarmos a data e a hora, determinarmos qual é o fuso horário da nossa região e especificar se o relógio do computador está sincronizado automaticamente com um servidor de horário na Internet. Este relógio é atualizado pela bateria da placa mãe, que vimos na figura 26. Quando ele começa a mostrar um horário diferente do que realmente deveria mostrar, na maioria das vezes, indica que a bateria da placa mãe deve precisar ser trocada. Esse horário também é sincronizado com o mesmo horário do SETUP.

Lixeira: Contém os arquivos e pastas excluídos pelo usuário. Para excluirmos arquivos, atalhos e pastas, podemos clicar com o botão direito do mouse sobre eles e depois usar a opção "Excluir". Outra forma é clicar uma vez sobre o objeto desejado e depois pressionar o botão delete, no teclado. Esses dois procedimentos enviarão para lixeira o que foi excluído, sendo possível a restauração, caso haja necessidade. Para restaurar, por exemplo, um arquivo enviado para a lixeira, podemos, após abri-la, restaurar o que desejarmos.

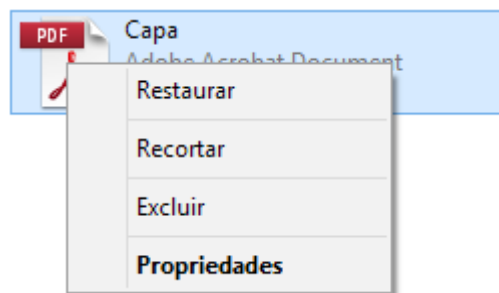


Figura 15: Restauração de arquivos enviados para a lixeira

A restauração de objetos enviados para a lixeira pode ser feita com um clique com o botão direito do mouse sobre o item desejado e depois, outro clique com o esquerdo em "Restaurar". Isso devolverá, automaticamente, o arquivo para seu local de origem.

Outra forma de restaurar é usar a opção "Restaurar este item", após selecionar o objeto.

Alguns arquivos e pastas, por terem um tamanho muito grande, são excluídos sem irem antes para a Lixeira. Sempre que algo for ser excluído, aparecerá uma mensagem, ou perguntando se realmente deseja enviar aquele item para a Lixeira, ou avisando que o que foi selecionado será permanentemente excluído. Outra forma de excluir documentos ou pastas sem que eles fiquem armazenados na Lixeira é usar as teclas de atalho Shift+Delete.

A barra de tarefas pode ser posicionada nos quatro cantos da tela para proporcionar melhor visualização de outras janelas abertas. Para isso, basta pressionar o botão esquerdo do mouse em um espaço vazio dessa barra e com ele pressionado, arrastar a barra até o local desejado (canto direito, superior, esquerdo ou inferior da tela).

Para alterar o local da Barra de Tarefas na tela, temos que verificar se a opção "Bloquear a barra de tarefas" não está marcada.

ATUALIDADES

Questões relacionadas a fatos políticos, econômicos, sociais e culturais, nacionais e internacionais, divulgados na mídia local e/ou nacional, veiculados nos últimos seis meses anteriores à data da prova.....01

QUESTÕES RELACIONADAS A FATOS POLÍTICOS, ECONÔMICOS, SOCIAIS E CULTURAIS, NACIONAIS E INTERNACIONAIS, DIVULGADOS NA MÍDIA LOCAL E/OU NACIONAL, VEICULADOS NOS ÚLTIMOS SEIS MESES ANTERIORES À DATA DA PROVA.

1 - Febre amarela

Desde 2016, algumas regiões do Brasil têm enfrentado um surto de febre amarela, mas foi em 2018 que a crise se intensificou, com aumento de casos da doença. A febre amarela é transmitida por mosquitos silvestres, que ocorre em áreas de florestas e matas. Na área urbana, o mosquito transmissor é o *Aedes aegypti*.

A única forma de se prevenir é recorrer à vacinação, disponível nos postos de saúde, por meio do Sistema Único de Saúde (SUS). Segundo dados do Ministério da Saúde, entre de 1º julho de 2017 a 28 de fevereiro, foram 723 casos e 237 óbitos. Em 2017, houve 576 casos e 184 óbitos. Por isso, uma das indicações segundo especialistas na área da saúde, é evitar áreas rurais, caso a pessoa ainda não esteja vacinado. A vacina dura cerca de 10 anos.

As áreas mais atingidas pela febre amarela são os Estados de Minas Gerais, Espírito Santo, Bahia e São Paulo. De acordo com os especialistas, os índices atuais apontam que a atual situação supera o surto dos anos 80. Os principais sintomas da doença são febre, dor de cabeça, dores musculares, fadiga, náuseas, vômitos, entre outros.



#FicaDica

Um dos pontos de mais destaque na mídia, quando se trata de febre amarela, é a falta de vacinas nos postos de saúde, devido à alta procura pela vacina, em janeiro de 2018. Na ocasião, as vacinas foram fracionadas para conter a alta demanda pelo serviço, por parte da população.



FIQUE ATENTO!

As provas em concursos públicos podem tratar sobre a alta procura pela vacina, motivada pela escassez, em meio à euforia popular em se vacinar, por conta dos índices de mortes. Vale também manter atenção quanto às formas de transmissão e de que a vacina, de fato, é melhor forma de se prevenir.

2 - Questão das armas nos EUA

Historicamente, os Estados Unidos têm políticas mais flexíveis de porte armas para os cidadãos, uma questão bastante inserida na cultura do país, diferentemente de nações como o Brasil.

Contudo, com os altos índices de ataques e tiroteios em escolas e outros locais publicados, na maioria das vezes crimes causados por civis com porte de armas, tem suscitado a discussão sobre endurecer o acesso às armas, com políticas menos flexíveis.

No governo de Barack Obama (2009-2017), essas discussões foram intensificadas. O então presidente demonstrava ser favorável à implantação de medidas mais rígidas, mas encontrou grande resistência de seus oponentes no Partido Republicano.

No atual governo de Donald Trump, que assumiu em 2017, essa discussão é tida pela Casa Branca como um assunto que pode esperar, por não se tratar de prioridade para o atual governo. A camada da sociedade norte-americana inclinada a leis mais rígidas, defende que haja restrição na venda de armas.



#FicaDica

É importante ressaltar que a questão das armas é um tema que divide a sociedade dos Estados Unidos. Camadas da sociedade, desde ONGs e pessoas da esfera política, defendem o controle das armas como forma de minimizar os ataques recentes. Porém quem é contra a ideia, acredita que o momento é propício para armar ainda mais a população.



FIQUE ATENTO!

Não é difícil de imaginar que algumas questões previstas em concursos relacionem o tema a Donald Trump, que claramente se mostrou favorável a ao direito de armar a população. Além disso, é possível que seja relacionado ainda a polêmica de envolve a indústria de armas, ou seja, para os críticos da flexibilidade de armamento, manter as atuais leis interessa esse mercado milionário, que vive um bom momento em 2018.

3 - Guerra comercial - China e EUA

De um lado os gigantes norte-americanos, de outro a poderosa China. O embate comercial entre as duas potências tem influenciado o mercado de outros países. Em resumo, ambas as nações implementaram no final do primeiro semestre de 2018 políticas mais rígidas e restrições de produtos dos dois países no mercado interno do oponente.

A primeira polêmica começou com imposição de tarifas dos EUA sobre cerca de US\$ 34 bilhões em produtos da China, em julho de 2018. A justificativa da Casa Branca

é que a medida fortalece o mercado interno. A nação ainda acusou a China de roubo de propriedade intelectual de produtos norte-americanos.

O governo chinês retaliou e aplicou taxas compatíveis em relação a centenas de produtos dos Estados Unidos, o que representa também cerca de US\$ 34 bilhões. Esse cenário trouxe a maior guerra comercial de todos os tempos.

As medidas afetam a exportações de diversos produtos no mundo, desde petróleo, gás e outros produtos refinados. Numa economia globalizada, embates como esse causam turbulência no mercado.



#FicaDica

Antes das medidas, o presidente dos Estados Unidos, Donald Trump, já havia anunciado a necessidade de rever as políticas comerciais com a China dando sinais de que seria rígido quanto às taxas. Nesse mesmo cenário, os chineses defenderam políticas mais favoráveis à integração, em um mundo o qual vigora economias globalizadas.



FIQUE ATENTO!

É importante manter atenção quanto à influência desse tema em relação ao Brasil. Há quem defenda que a situação favorece a comercialização de commodities para o mercado chinês.

4 - Crise na Venezuela

Pelo menos há quatro ou cinco anos, a Venezuela tem enfrentado instabilidade econômica, principalmente pelo desabastecimento de produtos básicos para consumo diário e crescente pobreza populacional. Também é preciso considerar que a queda no valor do preço do petróleo contribuiu para o empobrecimento do país, levando em conta de que se trata da principal economia da nação.

Os conflitos políticos também ganharam espaço, em meio a protestos violentos entre manifestantes contrários e favoráveis ao governo de Nicolás Maduro, o atual presidente do país. A rivalidade entre os grupos se intensificou após a morte de Hugo Chávez e chegada de Maduro ao poder.

Em 2018, a situação econômica se agravou trazendo mais miséria à população e busca por melhores condições de vida em outros países, especialmente o Brasil. A quantidade diária de venezuelanos que chegaram ao país, a partir de Roraima, tem suscitado conflitos na região, com crescimento de hostilidade da população em relação aos vizinhos sul-americanos.



#FicaDica

A crise venezuelana é complexa e traz muitas narrativas, mas é preciso considerar um tema de muito destaque em 2018: a imigração. A chegada maciça de venezuelanos ao Brasil enfatiza mais um cenário de xenofobia em território nacional, em meio à rejeição da população de Roraima à chegada dos imigrantes.



FIQUE ATENTO!

Pode haver questões de atualidades com enunciados que requerem atenção e interpretação de texto. Uma boa compreensão do enunciado pode ser fundamental para chegar à resposta correta.

5 – Matrizes energéticas

O conceito de matrizes energéticas implica na soma e poderio de fontes de energias produzidas ou contidas numa nação. No caso do Brasil, o país detém a matriz energética mais renovável do mundo.

Cerca de 45% de suas fontes de energia são sustentáveis, como hidrelétrica, biomassa e etanol. A matriz energética mundial tem a média de 13% de fontes renováveis, no caso, para países desenvolvidos e industrializados.

No Brasil, em 2018, muitas usinas produtoras de açúcar têm intensificado suas atividades na produção de etanol, em busca de destaque no mercado mundial, disputado juntamente com os Estados Unidos. Com o anúncio da China, em dezembro, sobre aumentar sua cota de etanol na gasolina para 10%, esse mercado tende a crescer mais.



#FicaDica

Brasil e EUA são os dois grandes produtores e consumidores de etanol no mundo.



FIQUE ATENTO!

Existem dois tipos de etanol no mercado: anidro (sem água, vem misturado à gasolina) e hidratado (com até 7% de água, etanol puro comprado direto da bomba).

6 – Desmatamento atinge recordes em 2018

Pesquisa divulgada em setembro de 2018, pelo Instituto Ibope Inteligência, cita que 27% dos brasileiros acreditam que o desmatamento é a maior ameaça para o meio ambiente. As informações são da Agência Brasil.

Além desse estudo, um relatório da revista *Science* mostra que o desmatamento não tem reduzido quando se trata de espaço para produção de commodities. Esses produtos, em geral, requerem grande espaço para cultivo.

Porém em entrevista à BBC, o analista de dados Philip Curtis, colaborador da organização não governamental The Sustainability Consortium, afirma que os commodities não podem ser culpados. Levando em conta que a produção desses produtos é necessária para suprir o aumento populacional.

Cerca de 27% do desmatamento é causado pela produção de commodities. Além disso, 26% dos impactos ambientais se referem ao manejo comercial florestal, e 24% corresponde à agricultura, com produção de produtos para subsistência.



#FicaDica

O estudo cita ainda que incêndios florestais correspondem a 23% dos danos. No caso, a urbanização chega a menos de 1%.



FIQUE ATENTO!

Nos países ao Norte e mais desenvolvidos, o desmatamento é causado principalmente por incêndios florestais. Na porção mais ao Sul, entre as nações em desenvolvimento, a produção de commodities e a agricultura têm impacto no desmatamento.

7 - EUA e questão migratória

Historicamente, os Estados Unidos têm mantido políticas rígidas quando se trata de imigração, num combate à entrada ilegal de estrangeiros no país, em busca de uma vida melhor. Com a eleição do republicano Donald Trump, em 2017, a política migratória tem sido endurecida, o que trouxe críticas por parte da comunidade internacional em relação às medidas adotadas.

Um dos momentos mais tensos quanto às políticas de imigração no país ocorreu quando o governo Trump decidiu separar crianças pequenas de seus pais, na situação em que ocorre detenção de adultos ao atravessar a fronteira de forma ilegal. A medida faz parte do programa "Tolerância Zero", que busca reduzir o índice de imigrações ilegais no país.

Essa prática que separa pais e crianças foi duramente criticada por entidades e organizações internacionais. A justificativa do governo quanto à ação era de que não seria possível abrigar as crianças junto aos pais, nos centros de detenção federal reservados aos adultos. Por isso, os menores foram encaminhados a abrigos.

Além disso, as instalações foram consideradas precárias para receber as crianças, na opinião de críticos da medida. Após a repercussão negativa desse caso, a Casa Branca voltou atrás quanto à separação das famílias, mas críticas prevalecem quanto à tolerância zero.



#FicaDica

A política de imigração nos Estados Unidos demonstra uma tendência por parte de nações ricas quanto aos imigrantes, em meio à intolerância que pode culminar em xenofobia. Na Europa, por exemplo, destino de milhões de imigrantes de várias partes do planeta, a aversão ao estrangeiro, sobretudo em relação a países pobres e marginalizados, tem aumentado significativamente.



FIQUE ATENTO!

Quando se fala de imigração e xenofobia, é importante ressaltar que mesmo mantendo historicamente uma cultura que recebe todos, o Brasil tem registrado casos dessa natureza nos últimos anos, como hostilização e preconceitos em relação a haitianos, bolivianos e venezuelanos.

8 - Gillets jaune

Os *gillets jaune* (coletes amarelos, em francês) foram destaque no cenário mundial ao realizarem protestos e atos contra aumento no preço de combustíveis, no início de dezembro, na França. Especialistas ressaltam que desde os anos 60 não surgiam protestos tão violentos quanto os realizados nesse período.

A alta dos preços, segundo o governo francês, é motivada para desestimular o uso de combustíveis fósseis, como estratégia de sustentabilidade. A ideia é investir mais em fontes renováveis. Para conter os atos, o governo cancelou o aumento de preços.



#FicaDica

Marine Le Pen, líder do partido de extrema-direita francês, se posicionou favorável aos protestos.



FIQUE ATENTO!

A avaliação é de que as manifestações não estão ligadas a partidos e surgiram essencialmente por meio de mobilizações populares.

9 - Inteligência artificial cada vez mais presente na sociedade

Num mundo cada vez mais conectado e imerso nas redes sociais, as inovações tecnológicas estabelecem novas configurações nas relações sociais e de trabalho. A inteligência artificial se constitui num mecanismo que traz mudanças nas formas como as pessoas se relacionam e nas funções que exercem.

No campo profissional, por exemplo, a inteligência artificial – por meio de máquinas ou robôs –, já realiza de forma automatizada funções anteriormente exercidas por pessoas. Hoje, por exemplo, softwares e máquinas realizam relatórios e análises que eram feitas por profissionais preparados para essa função.

Outro exemplo é o uso de atendentes virtuais em chats de relacionamento com clientes. A GOL Linhas Aéreas mantém uma atendente-robô em sua página para esclarecer dúvidas mais frequentes do usuários.

Uma das questões mais complexas quando se fala nessa tecnologia, é a perda de profissões que passam a ser exercidas por máquinas. Num futuro nem tão distante assim a tendência é essa. E de certa forma, as carreiras profissionais vão se adaptando à tecnologia e passam por transformações intensas para saber lidar com essas mudanças.



#FicaDica

Em julho de 2018, uma equipe de cientistas estrangeiros assinou um acordo em que se comprometiam a não criar máquinas e robôs que possam ameaçar a vida e integridade da raça humana.



FIQUE ATENTO!

Inteligência artificial é um tema bem contemporâneo e está ligado à realidade das pessoas, à medida que interfere nas atividades profissionais e formas de se relacionar. Por isso, é um assunto bem relevante.

10 - Brexit e UE

O Brexit, o processo de saída do Reino Unido da União Europeia, foi aprovado em referendo britânico, em 2016, mas a saída oficial pode ser concluída a partir de 2020. Internamente, há certa pressão para que os britânicos reuam da decisão e se mantenham no bloco.

Ainda existe um debate sobre a possibilidade de realizar um segundo referendo para consulta popular, em relação à saída ou não do Reino Unido. Se houver a aprovação do Brexit, o bloco europeu perde os seguintes países: Inglaterra, País de Gales, Escócia e Irlanda do Norte.



#FicaDica

A decisão de sair foi motivada pela direita britânica, com intuito de fechar mais as fronteiras do Reino Unido também para outros países da Europa, sobretudo, nações que exportam imigrantes.



FIQUE ATENTO!

A União Europeia é o bloco econômico mais rico e influente do mundo.

11 - Ministério do Trabalho no governo Bolsonaro

Em dezembro, o então presidente eleito, Jair Bolsonaro, anunciou o desmembramento do Ministério do Trabalho. As competências da pasta serão direcionadas a três ministérios: Justiça, Economia e Cidadania.

Justiça cuidará da concessão das cartas sindicais e Economia assume questões como o FGTS (Fundo de Garantia do Tempo de Serviço). E a pasta Cidadania cuidará de políticas de geração de renda e emprego.



#FicaDica

As cartas sindicais concedidas pelo governo autorizam o exercício e funcionamento de entidades para práticas sindicais.



FIQUE ATENTO!

Governo eleito diz que desmembramento viabilizará diálogos entre as pastas.

12 – Agrotóxicos

Como um dos maiores exportadores de produtos como soja, açúcar e laranja, o Brasil é ainda considerado um dos países que mais utilizam agrotóxicos no cultivo agrícola. Os setores do agronegócio há algum tempo reivindicam a flexibilização na regulamentação. E em contrapartida, movimentos sociais e ONGs nutrem apoio a políticas mais rígidas quanto ao uso desses produtos.

Em 25 de junho de 2018, foi aprovado um projeto de lei por uma comissão especial da Câmara dos Deputados que flexibiliza as regras. Um dos pontos discutidos é centralizar a regulamentação dos agrotóxicos no Ministério da Agricultura. Atualmente, o Ministério da Saúde e Meio Ambiente também dividem a função de liberar os produtos.

Além disso, um dos pontos mais marcantes do projeto de lei busca eliminar o termo “agrotóxico” por “pesticida”. No texto original apresentado, o termo usado era “fitossanitário”.