

Prefeitura Municipal da Estância Turística de Guaratinguetá
do Estado de São Paulo

GUARATINGUETÁ-SP

Escriturário

AG010-19

Todos os direitos autorais desta obra são protegidos pela Lei nº 9.610, de 19/12/1998.
Proibida a reprodução, total ou parcialmente, sem autorização prévia expressa por escrito da editora e do autor. Se você conhece algum caso de "pirataria" de nossos materiais, denuncie pelo sac@novaconcursos.com.br.

OBRA

Prefeitura Municipal da Estância Turística de Guaratinguetá do Estado de São Paulo

Escriturário

Concurso Público Nº 01/2019

AUTORES

Língua Portuguesa - Profª Zenaide Auxiliadora Pachegas Branco

Matemática - Profº Bruno Chieregatti e João de Sá Brasil

Atualidades - Profª Leticia Veloso

Noções de Informática - Profº Ovidio Lopes da Cruz Netto

PRODUÇÃO EDITORIAL/REVISÃO

Elaine Cristina

Leandro Filho

DIAGRAMAÇÃO

Thais Regis

CAPA

Joel Ferreira dos Santos



www.novaconcursos.com.br

sac@novaconcursos.com.br

APRESENTAÇÃO

PARABÉNS! ESTE É O PASSAPORTE PARA SUA APROVAÇÃO.

A Nova Concursos tem um único propósito: mudar a vida das pessoas.

Vamos ajudar você a alcançar o tão desejado cargo público.

Nossos livros são elaborados por professores que atuam na área de Concursos Públicos. Assim a matéria é organizada de forma que otimize o tempo do candidato. Afinal corremos contra o tempo, por isso a preparação é muito importante.

Aproveitando, convidamos você para conhecer nossa linha de produtos "Cursos online", conteúdos preparatórios e por edital, ministrados pelos melhores professores do mercado.

Estar à frente é nosso objetivo, sempre.

Contamos com índice de aprovação de 87%*.

O que nos motiva é a busca da excelência. Aumentar este índice é nossa meta.

Acesse **www.novaconcursos.com.br** e conheça todos os nossos produtos.

Oferecemos uma solução completa com foco na sua aprovação, como: apostilas, livros, cursos online, questões comentadas e treinamentos com simulados online.

Desejamos-lhe muito sucesso nesta nova etapa da sua vida!

Obrigado e bons estudos!

*Índice de aprovação baseado em ferramentas internas de medição.

CURSO ONLINE



PASSO 1

Acesse:

www.novaconcursos.com.br/passaporte



PASSO 2

Digite o código do produto no campo indicado no site.

O código encontra-se no verso da capa da apostila.

*Utilize sempre os 8 primeiros dígitos.

Ex: JN001-19



PASSO 3

Pronto!

Você já pode acessar os conteúdos online.

SUMÁRIO

LÍNGUA PORTUGUESA

Leitura e interpretação de diversos tipos de textos (literários e não literários).....	01
Sinônimos e antônimos. Sentido próprio e figurado das palavras.....	11
Pontuação.....	13
Classes de palavras: substantivo, adjetivo, numeral, artigo, pronome, verbo, advérbio, preposição e conjunção: emprego e sentido que imprimem às relações que estabelecem.....	16
Concordância verbal e nominal.....	57
Regência verbal e nominal.....	63
Colocação pronominal.....	68
Crase.....	68

MATEMÁTICA

Resolução de situações-problema, envolvendo: adição, subtração, multiplicação, divisão, potenciação ou radiciação com números racionais, nas suas representações fracionária ou decimal.....	01
Mínimo múltiplo comum; Máximo divisor comum.....	09
Porcentagem.....	11
Razão e proporção.....	13
Regra de três simples ou composta.....	16
Equações do 1.º ou do 2.º grau; Sistema de equações do 1.º grau.....	19
Grandezas e medidas – quantidade, tempo, comprimento, superfície, capacidade e massa.....	32
Relação entre grandezas – tabela ou gráfico; Tratamento da informação – média aritmética simples.....	36
Noções de Geometria – forma, ângulos, área, perímetro, volume, Teoremas de Pitágoras ou de Tales.....	53

ATUALIDADES

Questões relacionadas a fatos políticos, econômicos, sociais e culturais, nacionais e internacionais, ocorridos a partir de janeiro de 2019, divulgados na mídia local e/ou nacional.	01
--	----

SUMÁRIO

NOÇÕES DE INFORMÁTICA

MS-Windows 7: conceito de pastas, diretórios, arquivos e atalhos, área de trabalho, área de transferência, manipulação de arquivos e pastas, uso dos menus, programas e aplicativos, interação com o conjunto de aplicativos MS-Office 2010.....	01
MS-Word 2010: estrutura básica dos documentos, edição e formatação de textos, cabeçalhos, parágrafos, fontes, colunas, marcadores simbólicos e numéricos, tabelas, impressão, controle de quebras e numeração de páginas, legendas, índices, inserção de objetos, campos predefinidos, caixas de texto.....	09
MS-Excel 2010: estrutura básica das planilhas, conceitos de células, linhas, colunas, pastas e gráficos, elaboração de tabelas e gráficos, uso de fórmulas, funções e macros, impressão, inserção de objetos, campos predefinidos, controle de quebras e numeração de páginas, obtenção de dados externos, classificação de dados.....	17
MSPowerPoint 2010: estrutura básica das apresentações, conceitos de slides, anotações, régua, guias, cabeçalhos e rodapés, noções de edição e formatação de apresentações, inserção de objetos, numeração de páginas, botões de ação, animação e transição entre slides.....	29
Correio Eletrônico: uso de correio eletrônico, preparo e envio de mensagens, anexação de arquivos.....	37
Internet: navegação na Internet, conceitos de URL, links, sites, busca e impressão de páginas.....	41

ÍNDICE

LÍNGUA PORTUGUESA

Leitura e interpretação de diversos tipos de textos (literários e não literários).....	01
Sinônimos e antônimos.....	11
Sentido próprio e figurado das palavras.....	11
Pontuação.....	13
Classes de palavras: substantivo, adjetivo, numeral, pronome, verbo, advérbio, preposição e conjunção: emprego e sentido que imprimem às relações que estabelecem.....	16
Concordância verbal e nominal.....	57
Regência verbal e nominal.....	63
Colocação pronominal.....	68
Crase.....	68

LEITURA E INTERPRETAÇÃO DE DIVERSOS TIPOS DE TEXTOS (LITERÁRIOS E NÃO LITERÁRIOS)

Interpretação Textual

Texto – é um conjunto de ideias organizadas e relacionadas entre si, formando um todo significativo capaz de produzir interação comunicativa (capacidade de codificar e decodificar).

Contexto – um texto é constituído por diversas frases. Em cada uma delas, há uma informação que se liga com a anterior e/ou com a posterior, criando condições para a estruturação do conteúdo a ser transmitido. A essa interligação dá-se o nome de *contexto*. O relacionamento entre as frases é tão grande que, se uma frase for retirada de seu contexto original e analisada separadamente, poderá ter um significado diferente daquele inicial.

Intertexto - comumente, os textos apresentam referências diretas ou indiretas a outros autores através de citações. Esse tipo de recurso denomina-se *intertexto*.

Interpretação de texto - o objetivo da interpretação de um texto é a identificação de sua ideia principal. A partir daí, localizam-se as ideias secundárias (ou fundamentações), as argumentações (ou explicações), que levam ao esclarecimento das questões apresentadas na prova.

Normalmente, em uma prova, o candidato deve:

- **Identificar** os elementos fundamentais de uma argumentação, de um processo, de uma época (nesse caso, procuram-se os verbos e os advérbios, os quais definem o tempo).
- **Comparar** as relações de semelhança ou de diferenças entre as situações do texto.
- **Comentar**/relacionar o conteúdo apresentado com uma realidade.
- **Resumir** as ideias centrais e/ou secundárias.
- **Parafrasear** = reescrever o texto com outras palavras.

Condições básicas para interpretar

Fazem-se necessários: conhecimento histórico-literário (escolas e gêneros literários, estrutura do texto), leitura e prática; conhecimento gramatical, estilístico (qualidades do texto) e semântico; capacidade de observação e de síntese; capacidade de raciocínio.

Interpretar/Compreender

Interpretar significa:

Explicar, comentar, julgar, tirar conclusões, deduzir.

Através do texto, infere-se que...

É possível deduzir que...

O autor permite concluir que...

Qual é a intenção do autor ao afirmar que...

Compreender significa

Entendimento, atenção ao que realmente está escrito.

O texto diz que...

É sugerido pelo autor que...

De acordo com o texto, é correta ou errada a afirmação...

O narrador afirma...

Erros de interpretação

- **Extrapolação** (“viagem”) = **ocorre quando se sai do contexto, acrescentando ideias que não estão no texto, quer por conhecimento prévio do tema quer pela imaginação.**
- **Redução** = **é o oposto da extrapolação. Dá-se atenção apenas a um aspecto (esquecendo que um texto é um conjunto de ideias), o que pode ser insuficiente para o entendimento do tema desenvolvido.**
- **Contradição** = **às vezes o texto apresenta ideias contrárias às do candidato, fazendo-o tirar conclusões equivocadas e, conseqüentemente, errar a questão.**

Observação: Muitos pensam que existem a ótica do escritor e a ótica do leitor. Pode ser que existam, mas em uma prova de concurso, o que deve ser levado em consideração é o que o autor diz e nada mais.

Coesão e Coerência

Coesão - é o emprego de mecanismo de sintaxe que relaciona palavras, orações, frases e/ou parágrafos entre si. Em outras palavras, a coesão dá-se quando, através de um pronome relativo, uma conjunção (NEXOS), ou um pronome oblíquo átono, há uma relação correta entre o que se vai dizer e o que já foi dito.

São muitos os erros de coesão no dia a dia e, entre eles, está o mau uso do pronome relativo e do pronome oblíquo átono. Este depende da regência do verbo; aquele, do seu antecedente. Não se pode esquecer também de que os pronomes relativos têm, cada um, valor semântico, por isso a necessidade de adequação ao antecedente.

Os pronomes relativos são muito importantes na interpretação de texto, pois seu uso incorreto traz erros de coesão. Assim sendo, deve-se levar em consideração que existe um pronome relativo adequado a cada circunstância, a saber:

que (neutro) - relaciona-se com qualquer antecedente, mas depende das condições da frase.

qual (neutro) idem ao anterior.

quem (pessoa)

cujo (posse) - antes dele aparece o possuidor e depois o objeto possuído.

como (modo)

onde (lugar)

quando (tempo)

quanto (montante)

Exemplo:

Falou tudo QUANTO queria (correto)

Falou tudo QUE queria (errado - antes do QUE, deveria aparecer o demonstrativo O).

Dicas para melhorar a interpretação de textos

- Leia todo o texto, procurando ter uma visão geral do assunto. Se ele for longo, não desista! Há muitos candidatos na disputa, portanto, quanto mais informação você absorver com a leitura, mais chances terá de resolver as questões.
- Se encontrar palavras desconhecidas, não interrompa a leitura.
- Leia o texto, pelo menos, duas vezes – ou quantas forem necessárias.
- Procure fazer inferências, deduções (chegar a uma conclusão).
- Volte ao texto quantas vezes precisar.
- Não permita que prevaleçam suas ideias sobre as do autor.
- Fragmento o texto (parágrafos, partes) para melhor compreensão.
- Verifique, com atenção e cuidado, o enunciado de cada questão.
- O autor defende ideias e você deve percebê-las.
- Observe as relações interparágrafos. Um parágrafo geralmente mantém com outro uma relação de continuação, conclusão ou falsa oposição. Identifique muito bem essas relações.
- Sublinhe, em cada parágrafo, o tópico frasal, ou seja, a ideia mais importante.
- Nos enunciados, grife palavras como “correto” ou “incorreto”, evitando, assim, uma confusão na hora da resposta – o que vale não somente para Interpretação de Texto, mas para todas as demais questões!
- Se o foco do enunciado for o tema ou a ideia principal, leia com atenção a introdução e/ou a conclusão.
- Olhe com especial atenção os pronomes relativos, pronomes pessoais, pronomes demonstrativos, etc., chamados vocábulos relatores, porque remetem a outros vocábulos do texto.

SITES

Disponível em: <<http://www.tudosobreconcursos.com/materiais/portugues/como-interpretar-textos>>

Disponível em: <<http://portuguesemfoco.com/pf/09-dicas-para-melhorar-a-interpretacao-de-textos-em-provas>>

Disponível em: <<http://www.portuguesnarede.com/2014/03/dicas-para-voce-interpretar-melhor-um.html>>

Disponível em: <<http://vestibular.uol.com.br/cursinho/questoes/questao-117-portugues.htm>>



EXERCÍCIOS COMENTADOS

1. (EBSERH – Analista Administrativo – Estatística – AOCF-2015)

O verão em que aprendi a boiar

Quando achamos que tudo já aconteceu, novas capacidades fazem de nós pessoas diferentes do que éramos

IVAN MARTINS

Sei que a palavra da moda é precocidade, mas eu acredito em conquistas tardias. Elas têm na minha vida um gosto especial.

Quando aprendi a guiar, aos 34 anos, tudo se transformou. De repente, ganhei mobilidade e autonomia. A cidade, minha cidade, mudou de tamanho e de fisionomia. Descer a Avenida Rebouças num táxi, de madrugada, era diferente – e pior – do que descer a mesma avenida com as mãos ao volante, ouvindo *rock and roll* no rádio. Pegar a estrada com os filhos pequenos revelou-se uma delícia insuspeitada.

Talvez porque eu tenha começado tarde, guiar me parece, ainda hoje, uma experiência incomum. É um ato que, mesmo repetido de forma diária, nunca se banalizou inteiramente.

Na véspera do Ano Novo, em Ubatuba, eu fiz outra descoberta temporã.

Depois de décadas de tentativas inúteis e frustrantes, num final de tarde ensolarado eu conquistei o dom da flutuação. Nas águas cálidas e translúcidas da praia Brava, sob o olhar risonho da minha mulher, finalmente consegui boiar.

Não riem, por favor. Vocês que fazem isso desde os oito anos, vocês que já enjoaram da ausência de peso e esforço, vocês que não mais se surpreendem com a sensação de balançar ao ritmo da água – sinto dizer, mas vocês se esqueceram de como tudo isso é bom.

Nadar é uma forma de sobrepujar a água e impor-se a ela. Boiar é fazer parte dela – assim como do sol e das montanhas ao redor, dos sons que chegam filtrados ao ouvido submerso, do vento que ergue a onda e lança água em nosso rosto. Boiar é ser feliz sem fazer força, e isso, curiosamente, não é fácil.

Essa experiência me sugeriu algumas considerações sobre a vida em geral.

Uma delas, óbvia, é que a gente nunca para de aprender ou de avançar. Intelectualmente e emocionalmente, de um jeito prático ou subjetivo, estamos sempre incorporando novidades que nos transformam. Somos geneticamente elaborados para lidar com o novo, mas não só. Também somos profundamente modificados por ele. A cada momento da vida, quando achamos que tudo já aconteceu, novas capacidades irrompem e fazem de nós uma pessoa diferente do que éramos. Uma pessoa capaz de boiar é diferente daquelas que afundam como pedras. Suspeito que isso tenha importância também para os relacionamentos.

Se a gente não congela ou enferruja – e tem gente que já está assim aos 30 anos – nosso repertório íntimo tende a se ampliar, a cada ano que passa e a cada nova relação. Penso em aprender a escutar e a falar, em olhar o outro, em tocar o corpo do outro com propriedade e deixar-se tocar sem susto. Penso em conter a nossa própria frustração e a nossa fúria, em permitir que o parceiro floresça, em dar atenção aos detalhes dele. Penso, sobretudo, em conquistar, aos poucos, a ansiedade e insegurança que nos bloqueiam o caminho do prazer, não apenas no sentido sexual. Penso em estar mais tranquilo na companhia do outro e de si mesmo, no mundo.

Assim como boiar, essas coisas são simples, mas precisam ser aprendidas.

Estar no interior de uma relação verdadeira é como estar na água do mar. Às vezes você nada, outras vezes você boia, de vez em quando, morto de medo, sente que pode afundar. É uma experiência que exige, ao mesmo tempo, relaxamento e atenção, e nem sempre essas coisas se combinam. Se a gente se põe muito tenso e cerebral, a relação perde a espontaneidade. Afunda. Mas, largada apenas ao sabor das ondas, sem atenção ao equilíbrio, a relação também naufraga. Há uma ciência sem cálculos que tem de ser assimilada a cada novo amor, por cada um de nós. Ela fornece a combinação exata de atenção e relaxamento que permite boiar. Quer dizer, viver de forma relaxada e consciente um grande amor.

Na minha experiência, esse aprendizado não se fez rapidamente. Demorou anos e ainda se faz. Talvez porque eu seja homem, talvez porque seja obtuso para as coisas do afeto. Provavelmente, porque sofro das limitações emocionais que muitos sofrem e que tornam as relações afetivas mais tensas e trabalhosas do que deveriam ser. Sabemos nadar, mas nos custa relaxar e ser felizes nas águas do amor e do sexo. Nos custa boiar.

A boa notícia, que eu redescobri na praia, é que tudo se aprende, mesmo as coisas simples que pareciam impossíveis.

Enquanto se está vivo e relação existe, há chance de melhorar. Mesmo se ela acabou, é certo que haverá outra no futuro, no qual faremos melhor: com mais calma, com mais prazer, com mais intensidade e menos medo.

O verão, afinal, está apenas começando. Todos os dias se pode tentar boiar.

<http://epoca.globo.com/colunas-e-blogs/ivan-martins/noticia/2014/01/overao-em-que-aprendi-boiar.html>

De acordo com o texto, quando o autor afirma que "Todos os dias se pode tentar boiar.", ele refere-se ao fato de

- a) haver sempre tempo para aprender, para tentar relaxar e ser feliz nas águas do amor, agindo com mais calma, com mais prazer, com mais intensidade e menos medo.
- b) ser necessário agir com mais cautela nos relacionamentos amorosos para que eles não se desfaçam.
- c) haver sempre tempo para aprender a ser mais criterioso com seus relacionamentos, a fim de que eles sejam vividos intensamente.
- d) haver sempre tempo para aprender coisas novas, inclusive agir com o raciocínio nas relações amorosas.
- e) ser necessário aprender nos relacionamentos, porém sempre estando alerta para aquilo de ruim que pode acontecer.

Resposta: Letra A. Ao texto: (...) **tudo se aprende, mesmo as coisas simples que pareciam impossíveis. / Enquanto se está vivo e relação existe, há chance de melhorar** = sempre há tempo para boiar (aprender).

Em "a": haver sempre tempo para aprender, para tentar relaxar e ser feliz nas águas do amor, agindo com mais calma, com mais prazer, com mais intensidade e menos medo = correta.

Em "b": ser necessário agir com mais cautela nos relacionamentos amorosos para que eles não se desfaçam = incorreta – o autor propõe viver intensamente.

Em "c": haver sempre tempo para aprender a ser mais criterioso com seus relacionamentos, a fim de que eles sejam vividos intensamente = incorreta – ser menos objetivo nos relacionamentos.

Em "d": haver sempre tempo para aprender coisas novas, inclusive agir com o raciocínio nas relações amorosas = incorreta – ser mais emoção.

Em "e": ser necessário aprender nos relacionamentos, porém sempre estando alerta para aquilo de ruim que pode acontecer = incorreta – estar sempre cuidando, não pensando em algo ruim.

2. (BACEN – TÉCNICO – CONHECIMENTOS BÁSICOS – ÁREA 1 e 2 – CESPE-2013)

Uma crise bancária pode ser comparada a um vendaval. Suas consequências sobre a economia das famílias e das empresas são imprevisíveis. Os agentes econômicos relacionam-se em suas operações de compra, venda e troca de mercadorias e serviços de modo que cada fato econômico, seja ele de simples circulação, de transformação ou de consumo, corresponde à realização de ao menos uma operação de natureza monetária junto a um intermediário financeiro, em regra, um banco comercial que recebe um depósito, paga um cheque, desconta um título ou antecipa a realização de um crédito futuro. A estabilidade do sistema que intermedeia as operações monetárias, portanto, é fundamental para a própria segurança e estabilidade das relações entre os agentes econômicos.

A iminência de uma crise bancária é capaz de afetar e contaminar todo o sistema econômico, fazendo que os titulares de ativos financeiros fujam do sistema financeiro e se refugiem, para preservar o valor do seu patrimônio, em ativos móveis ou imóveis e, em casos extremos, em estoques crescentes de moeda estrangeira. Para se evitar esse tipo de distorção, é fundamental a manutenção da credibilidade no sistema financeiro. A experiência brasileira com o Plano Real é singular entre os países que adotaram políticas de estabilização monetária, uma vez que a reversão das taxas inflacionárias não resultou na fuga de capitais líquidos do sistema financeiro para os ativos reais. Pode-se afirmar que a estabilidade do Sistema Financeiro Nacional é a garantia de sucesso do Plano Real. Não existe moeda forte sem um sistema bancário igualmente forte. Não é por outra razão que a Lei n.º 4.595/1964, que criou o Banco Central do Brasil (BACEN), atribuiu-lhe simultaneamente as funções de zelar pela estabilidade da moeda e pela liquidez e solvência do sistema financeiro.

Atuação do Banco Central na sua função de zelar pela estabilidade do Sistema Financeiro Nacional. Internet: < www.bcb.gov.br > (com adaptações).

Conclui-se da leitura do texto que a comparação entre "crise bancária" e "vendaval" embasa-se na impossibilidade de se preverem as consequências de ambos os fenômenos.

() CERTO () ERRADO

Resposta: Certo. Conclui-se da leitura do texto que a comparação entre "crise bancária" e "vendaval" embasa-se na impossibilidade de se preverem as consequências de ambos os fenômenos.

Voltemos ao texto: *Uma crise bancária pode ser comparada a um vendaval. Suas consequências sobre a economia das famílias e das empresas são imprevisíveis.*

3. (BANPARÁ – ASSISTENTE SOCIAL – FADESP-2018)

Lastro e o Sistema Bancário

[...]

Até os anos 60, o papel-moeda e o dinheiro depositado nos bancos deviam estar ligados a uma quantidade de ouro num sistema chamado lastro-ouro. Como esse metal é limitado, isso garantia que a produção de dinheiro fosse também limitada. Com o tempo, os banqueiros se deram conta de que ninguém estava interessado em trocar dinheiro por ouro e criaram manobras, como a reserva fracional, para emprestar muito mais dinheiro do que realmente tinham em ouro nos cofres. Nas crises, como em 1929, todos queriam sacar dinheiro para pagar suas contas e os bancos quebravam por falta de fundos, deixando sem nada as pessoas que acreditavam ter suas economias seguramente guardadas.

Em 1971, o presidente dos EUA acabou com o padrão-ouro. Desde então, o dinheiro, na forma de cédulas e principalmente de valores em contas bancárias, já não tendo nenhuma riqueza material para representar, é criado a partir de empréstimos. Quando alguém vai até o banco e recebe um empréstimo, o valor colocado em sua conta é gerado naquele instante, criado a partir de uma decisão administrativa, e assim entra na economia. Essa explicação permaneceu controversa e escondida por muito tempo, mas hoje está clara em um relatório do *Bank of England* de 2014.

Praticamente todo o dinheiro que existe no mundo é criado assim, inventado em canetaços a partir da concessão de empréstimos. O que torna tudo mais estranho e perverso é que, sobre esse empréstimo, é cobrada uma dívida. Então, se eu peço dinheiro ao banco, ele inventa números em uma tabela com meu nome e pede que eu devolva uma quantidade maior do que essa. Para pagar a dívida, preciso ir até o dito "livre-mercado" e trabalhar, lutar, talvez trapacear, para conseguir o dinheiro que o banco inventou na conta de outras pessoas. Esse é o dinheiro que vai ser usado para pagar a dívida, já que a única fonte de moeda é o empréstimo bancário. No fim, os bancos acabam com todo o dinheiro que foi inventado e ainda confiscam os bens da pessoa endividada cujo dinheiro tomei.

Assim, o sistema monetário atual funciona com uma moeda que é ao mesmo tempo escassa e abundante. Escassa porque só banqueiros podem criá-la, e abundante porque é gerada pela simples manipulação de bancos de dados. O resultado é uma acumulação de riqueza e poder sem precedentes: um mundo onde o patrimônio de 80 pessoas é maior do que o de 3,6 bilhões, e onde o 1% mais rico tem mais do que os outros 99% juntos.

[...]

Disponível em <https://fagulha.org/artigos/inventando-dinheiro/>
Acessado em 20/03/2018

De acordo com o autor do texto *Lastro e o sistema bancário*, a reserva fracional foi criada com o objetivo de

- tornar ilimitada a produção de dinheiro.
- proteger os bens dos clientes de bancos.
- impedir que os bancos fossem à falência.
- permitir o empréstimo de mais dinheiro
- preservar as economias das pessoas.

Resposta: Letra D. Ao texto: (...) Com o tempo, os banqueiros se deram conta de que ninguém estava interessado em trocar dinheiro por ouro e criaram manobras, como a reserva fracional, para emprestar muito mais dinheiro do que realmente tinham em ouro nos cofres.

Em "a", tornar ilimitada a produção de dinheiro = incorreta

Em "b", proteger os bens dos clientes de bancos = incorreta

Em "c", impedir que os bancos fossem à falência = incorreta

Em "d", permitir o **empréstimo de mais dinheiro** = correta

Em "e", preservar as economias das pessoas = incorreta

4. (BANPARÁ – ASSISTENTE SOCIAL – FADESP-2018) A leitura do texto permite a compreensão de que

- as dívidas dos clientes são o que sustenta os bancos.
- todo o dinheiro que os bancos emprestam é imaginário.
- quem pede um empréstimo deve a outros clientes.
- o pagamento de dívidas depende do "livre-mercado".
- os bancos confiscam os bens dos clientes endividados.

Resposta: Letra A.

Em "a", **as dívidas dos clientes são o que sustenta os bancos** = correta

Em "b", todo o dinheiro que os bancos emprestam é imaginário = nem todo

Em "c", quem pede um empréstimo deve a outros clientes = deve ao banco, este paga/empresta a outros clientes

Em "d", o pagamento de dívidas depende do "livre-mercado" = não só: (...) preciso ir até o dito "livre-mercado" **e trabalhar, lutar, talvez trapacear.**

Em "e", os bancos confiscam os bens dos clientes endividados = desde que não paguem a dívida

5. (BANESTES – ANALISTA ECONÔMICO FINANCEIRO GESTÃO CONTÁBIL – FGV-2018) Observe a charge abaixo, publicada no momento da intervenção nas atividades de segurança do Rio de Janeiro, em março de 2018.



ÍNDICE

MATEMÁTICA

Resolução de situações-problema, envolvendo: adição, subtração, multiplicação, divisão, potenciação ou radiciação com números racionais, nas suas representações fracionária ou decimal	01
Mínimo múltiplo comum; Máximo divisor comum.....	09
Porcentagem	11
Razão e proporção	13
Regra de três simples ou composta.....	16
Equações do 1.º ou do 2.º grau; Sistema de equações do 1.º grau	19
Grandezas e medidas – quantidade, tempo, comprimento, superfície, capacidade e massa.....	32
Relação entre grandezas – tabela ou gráfico; Tratamento da informação – média aritmética simples.....	36
Noções de Geometria – forma, ângulos, área, perímetro, volume, Teoremas de Pitágoras ou de Tales.	53
Raciocínio Lógico.....	79
Juros Simples e Composto.....	97

RESOLUÇÃO DE SITUAÇÕES-PROBLEMA, ENVOLVENDO: ADIÇÃO, SUBTRAÇÃO, MULTIPLICAÇÃO, DIVISÃO, POTENCIAÇÃO OU RADICIAÇÃO COM NÚMEROS RACIONAIS, NAS SUAS REPRESENTAÇÕES FRAÇÃO OU DECIMAL.

NÚMEROS RACIONAIS: FRAÇÕES, NÚMEROS DECIMAIS E SUAS OPERAÇÕES

1. Números Racionais

Um número racional é o que pode ser escrito na forma $\frac{m}{n}$, onde m e n são números inteiros, sendo que n deve ser diferente de zero. Frequentemente usamos $\frac{m}{n}$ para significar a divisão de m por n .

Como podemos observar, números racionais podem ser obtidos através da razão entre dois números inteiros, razão pela qual, o conjunto de todos os números racionais é denotado por Q . Assim, é comum encontrarmos na literatura a notação:

$$Q = \{ \frac{m}{n} : m \text{ e } n \text{ em } \mathbb{Z}, n \text{ diferente de zero} \}$$

No conjunto Q destacamos os seguintes subconjuntos:

- Q^* = conjunto dos racionais não nulos;
- Q_+ = conjunto dos racionais não negativos;
- Q_+^* = conjunto dos racionais positivos;
- Q_- = conjunto dos racionais não positivos;
- Q_-^* = conjunto dos racionais negativos.

Módulo ou valor absoluto: É a distância do ponto que representa esse número ao ponto de abscissa zero.

Exemplo: Módulo de $-\frac{3}{2}$ é $\frac{3}{2}$. Indica-se $|- \frac{3}{2}| = \frac{3}{2}$

Módulo de $+\frac{3}{2}$ é $\frac{3}{2}$. Indica-se $|\frac{3}{2}| = \frac{3}{2}$

Números Opostos: Dizemos que $-\frac{3}{2}$ e $\frac{3}{2}$ são números racionais opostos ou simétricos e cada um deles é o oposto do outro. As distâncias dos pontos $-\frac{3}{2}$ e $\frac{3}{2}$ ao ponto zero da reta são iguais.

1.1. Soma (Adição) de Números Racionais

Como todo número racional é uma fração ou pode ser escrito na forma de uma fração, definimos a adição entre os números racionais $\frac{a}{b}$ e $\frac{c}{d}$, da mesma forma que a soma de frações, através de:

$$\frac{a}{b} + \frac{c}{d} = \frac{a \cdot d + b \cdot c}{b \cdot d}$$

1.2. Propriedades da Adição de Números Racionais

O conjunto é fechado para a operação de adição, isto é, a soma de dois números racionais resulta em um número racional.

- Associativa: Para todos em : $a + (b + c) = (a + b) + c$
- Comutativa: Para todos em : $a + b = b + a$
- Elemento neutro: Existe em , que adicionado a todo em , proporciona o próprio , isto é: $q + 0 = q$
- Elemento oposto: Para todo q em Q , existe $-q$ em Q , tal que $q + (-q) = 0$

1.3. Subtração de Números Racionais

A subtração de dois números racionais e é a própria operação de adição do número com o oposto de q , isto é: $p - q = p + (-q)$

1.4. Multiplicação (Produto) de Números Racionais

Como todo número racional é uma fração ou pode ser escrito na forma de uma fração, definimos o produto de dois números racionais $\frac{a}{b}$ e $\frac{c}{d}$, da mesma forma que o produto de frações, através de:

$$\frac{a}{b} \cdot \frac{c}{d} = \frac{a \cdot c}{b \cdot d}$$

O produto dos números racionais a e b também pode ser indicado por $a \times b$, $a.b$ ou ainda ab sem nenhum sinal entre as letras.

Para realizar a multiplicação de números racionais, devemos obedecer à mesma regra de sinais que vale em toda a Matemática:

- $(+1) \cdot (+1) = (+1)$ – Positivo Positivo = Positivo
- $(+1) \cdot (-1) = (-1)$ – Positivo Negativo = Negativo
- $(-1) \cdot (+1) = (-1)$ – Negativo Positivo = Negativo
- $(-1) \cdot (-1) = (+1)$ – Negativo Negativo = Positivo



#FicaDica

O produto de dois números com o mesmo sinal é positivo, mas o produto de dois números com sinais diferentes é negativo.

1.5. Propriedades da Multiplicação de Números Racionais

O conjunto Q é fechado para a multiplicação, isto é, o produto de dois números racionais resulta em um número racional.

- Associativa: Para todos a, b, c em Q : $a \cdot (b \cdot c) = (a \cdot b) \cdot c$
- Comutativa: Para todos a, b em Q : $a \cdot b = b \cdot a$
- Elemento neutro: Existe 1 em Q , que multiplicado por todo q em Q , proporciona o próprio q , isto é: $q \cdot 1 = q$
- Elemento inverso: Para todo $q = \frac{a}{b}$ em Q , $q^{-1} = \frac{b}{a}$ diferente de zero, existe em Q : $q \cdot q^{-1} = 1$, ou seja, $\frac{a}{b} \times \frac{b}{a} = 1$

- Distributiva: Para todos a,b,c em Q: $a \cdot (b + c) = (a \cdot b) + (a \cdot c)$

1.6. Divisão de Números Racionais

A divisão de dois números racionais p e q é a própria operação de multiplicação do número p pelo inverso de q , isto é: $p \div q = p \times q^{-1}$

De maneira prática costuma-se dizer que em uma divisão de duas frações, conserva-se a primeira fração e multiplica-se pelo inverso da segunda:

Observação: É possível encontrar divisão de frações da seguinte forma: $\frac{a}{b} \div \frac{c}{d}$. O procedimento de cálculo é o mesmo.

1.7. Potenciação de Números Racionais

A potência q^n do número racional é um produto de fatores iguais. O número é denominado a base e o número é o expoente.

$$q^n = \underbrace{q \cdot q \cdot q \cdot q \cdot \dots \cdot q}_n, (q \text{ aparece } n \text{ vezes})$$

Exs:

$$a) \left(\frac{2}{5}\right)^3 = \left(\frac{2}{5}\right) \cdot \left(\frac{2}{5}\right) \cdot \left(\frac{2}{5}\right) = \frac{8}{125}$$

$$b) \left(-\frac{1}{2}\right)^3 = \left(-\frac{1}{2}\right) \cdot \left(-\frac{1}{2}\right) \cdot \left(-\frac{1}{2}\right) = -\frac{1}{8}$$

$$c) (-5)^2 = (-5) \cdot (-5) = 25$$

$$d) (+5)^2 = (+5) \cdot (+5) = 25$$

1.8. Propriedades da Potenciação aplicadas a números racionais

- Toda potência com expoente 0 é igual a 1.

$$\left(+\frac{2}{5}\right)^0 = 1$$

- Toda potência com expoente 1 é igual à própria base.

$$\left(-\frac{9}{4}\right)^1 = -\frac{9}{4}$$

- Toda potência com expoente negativo de um número racional diferente de zero é igual a outra potência que tem a base igual ao inverso da base anterior e o expoente igual ao oposto do expoente anterior.

$$\left(-\frac{3}{5}\right)^{-2} = \left(-\frac{5}{3}\right)^2 = \frac{25}{9}$$

- Toda potência com expoente ímpar tem o mesmo sinal da base.

$$\left(\frac{2}{3}\right)^3 = \left(\frac{2}{3}\right) \cdot \left(\frac{2}{3}\right) \cdot \left(\frac{2}{3}\right) = \frac{8}{27}$$

- Toda potência com expoente par é um número positivo.

$$\left(-\frac{1}{5}\right)^2 = \left(-\frac{1}{5}\right) \cdot \left(-\frac{1}{5}\right) = \frac{1}{25}$$

- Produto de potências de mesma base. Para reduzir um produto de potências de mesma base a uma só potência, conservamos a base e somamos os expoentes.

$$\left(\frac{2}{5}\right)^2 \cdot \left(\frac{2}{5}\right)^3 = \left(\frac{2}{5} \cdot \frac{2}{5}\right) \cdot \left(\frac{2}{5} \cdot \frac{2}{5} \cdot \frac{2}{5}\right) = \left(\frac{2}{5}\right)^{2+3} = \left(\frac{2}{5}\right)^5$$

- Quociente de potências de mesma base. Para reduzir um quociente de potências de mesma base a uma só potência, conservamos a base e subtraímos os expoentes.

$$\left(\frac{3}{2}\right)^5 \div \left(\frac{3}{2}\right)^2 = \frac{\frac{3}{2} \cdot \frac{3}{2} \cdot \frac{3}{2} \cdot \frac{3}{2} \cdot \frac{3}{2}}{\frac{3}{2} \cdot \frac{3}{2}} = \left(\frac{3}{2}\right)^{5-2} = \left(\frac{3}{2}\right)^3$$

- Potência de Potência. Para reduzir uma potência de potência a uma potência de um só expoente, conservamos a base e multiplicamos os expoentes.

$$\left[\left(\frac{1}{2}\right)^2\right]^3 = \left(\frac{1}{2}\right)^2 \cdot \left(\frac{1}{2}\right)^2 \cdot \left(\frac{1}{2}\right)^2 = \left(\frac{1}{2}\right)^{2+2+2} = \left(\frac{1}{2}\right)^{3+2} = \left(\frac{1}{2}\right)^6$$

1.9. Radiciação de Números Racionais

Se um número representa um produto de dois ou mais fatores iguais, então cada fator é chamado raiz do número. Vejamos alguns exemplos:

Ex:

4 Representa o produto 2 · 2 ou 2². Logo, 2 é a raiz quadrada de 4. Indica-se $\sqrt{4} = 2$.

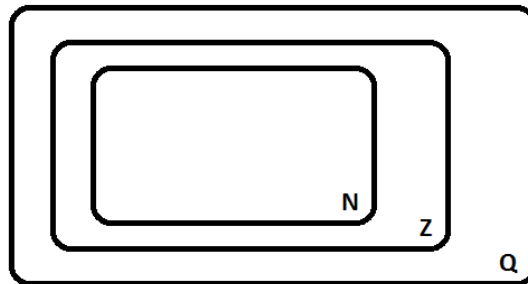
Ex:

$\frac{1}{9}$ Representa o produto $\frac{1}{3} \cdot \frac{1}{3}$ ou $\left(\frac{1}{3}\right)^2$. Logo, $\frac{1}{3}$ é a raiz quadrada de $\frac{1}{9}$. Indica-se $\sqrt{\frac{1}{9}} = \frac{1}{3}$

Ex:

0,216 Representa o produto $0,6 \cdot 0,6 \cdot 0,6$ ou $(0,6)^3$. Logo, 0,6 é a raiz cúbica de 0,216. Indica-se $\sqrt[3]{0,216} = 0,6$.

Assim, podemos construir o diagrama:



FIQUE ATENTO!

Um número racional, quando elevado ao quadrado, dá o número zero ou um número racional positivo. Logo, os números racionais negativos não têm raiz quadrada em Q.

O número $-\frac{100}{9}$ **não tem raiz quadrada em Q, pois tanto** $-\frac{10}{3}$ **como** $+\frac{10}{3}$, quando elevados ao quadrado, dão $\frac{100}{9}$.

Um número racional positivo só tem raiz quadrada no conjunto dos números racionais se ele for um quadrado perfeito.

O número $\frac{2}{3}$ **não tem raiz quadrada em Q, pois não existe número racional que elevado ao quadrado dê** $\frac{2}{3}$.

1.10. Frações

Frações são representações de partes iguais de um todo. São expressas como um quociente de dois números $\frac{x}{y}$, sendo x o numerador e y o denominador da fração, com $y \neq 0$.

1.10.1 Frações Equivalentes

São frações que, embora diferentes, representam a mesma parte do mesmo todo. Uma fração é equivalente a outra quando pode ser obtida multiplicando o numerador e o denominador da primeira fração pelo mesmo número.

Ex: $\frac{3}{5}$ e $\frac{6}{10}$.

A segunda fração pode ser obtida multiplicando o numerador e denominador de $\frac{3}{5}$ por 2:

$$\frac{3 \cdot 2}{5 \cdot 2} = \frac{6}{10}$$

Assim, diz-se que $\frac{6}{10}$ é uma fração equivalente a $\frac{3}{5}$.

OPERAÇÕES COM FRAÇÕES


1. Adição e Subtração

Frações com denominadores iguais:

Ex:

Jorge comeu $\frac{3}{8}$ de um tablete de chocolate e Miguel $\frac{2}{8}$ desse mesmo tablete. Qual a fração do tablete de chocolate que Jorge e Miguel comeram juntos?

A figura abaixo representa o tablete de chocolate. Nela também estão representadas as frações do tablete que Jorge e Miguel comeram:



Observe que $\frac{3}{8} = \frac{2}{8} = \frac{5}{8}$

Portanto, Jorge e Miguel comeram juntos $\frac{5}{8}$ do tablete de chocolate.

Na adição e subtração de duas ou mais frações que têm denominadores iguais, conservamos o denominador comum e somamos ou subtraímos os numeradores.

Outro Exemplo:

$$\frac{3}{2} + \frac{5}{2} - \frac{7}{2} = \frac{3 + 5 - 7}{2} = \frac{1}{2}$$

Frações com denominadores diferentes:

Calcular o valor de $\frac{3}{8} + \frac{5}{6}$. Inicialmente, devemos reduzir as frações ao mesmo denominador comum. Para isso, encontramos o mínimo múltiplo comum (MMC) entre os dois (ou mais, se houver) denominadores e, em seguida, encontramos as frações equivalentes com o novo denominador:

$$\text{mmc}(8,6) = 24 \quad \frac{3}{8} = \frac{5}{6} = \frac{9}{24} = \frac{20}{24}$$

$$24 : 8 \cdot 3 = 9$$

$$24 : 6 \cdot 5 = 20$$

Devemos proceder, agora, como no primeiro caso, simplificando o resultado, quando possível:

$$\frac{9}{24} + \frac{20}{24} = \frac{29}{24}$$

Portanto: $\frac{3}{8} + \frac{5}{6} = \frac{9}{24} + \frac{20}{24} = \frac{29}{24}$



#FicaDica

Na adição e subtração de duas ou mais frações que têm os denominadores diferentes, reduzimos inicialmente as frações ao menor denominador comum, após o que procedemos como no primeiro caso.

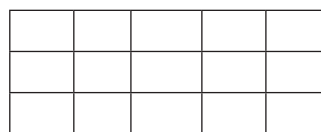
2. Multiplicação

Ex:

De uma caixa de frutas, $\frac{4}{5}$ são bananas. Do total de bananas, $\frac{2}{3}$ estão estragadas. Qual é a fração de frutas da caixa que estão estragadas?



Representa $\frac{4}{5}$ do conteúdo da caixa



Representa $\frac{2}{3}$ de $\frac{4}{5}$ do conteúdo da caixa.

Repare que o problema proposto consiste em calcular o valor de $\frac{2}{3}$ de $\frac{4}{5}$ que, de acordo com a figura, equivale a $\frac{8}{15}$ do total de frutas. De acordo com a tabela acima, $\frac{2}{3}$ de $\frac{4}{5}$ equivale a $\frac{2}{3} \cdot \frac{4}{5}$. Assim sendo:

$$\frac{2}{3} \cdot \frac{4}{5} = \frac{8}{15}$$

Ou seja:

$$\frac{2}{3} \text{ de } \frac{4}{5} = \frac{2}{3} \cdot \frac{4}{5} = \frac{2 \cdot 4}{3 \cdot 5} = \frac{8}{15}$$

O produto de duas ou mais frações é uma fração cujo numerador é o produto dos numeradores e cujo denominador é o produto dos denominadores das frações dadas.

Outro exemplo: $\frac{2}{3} \cdot \frac{4}{5} \cdot \frac{7}{9} = \frac{2 \cdot 4 \cdot 7}{3 \cdot 5 \cdot 9} = \frac{56}{135}$



#FicaDica

Sempre que possível, antes de efetuar a multiplicação, podemos simplificar as frações entre si, dividindo os numeradores e os denominadores por um fator comum. Esse processo de simplificação recebe o nome de cancelamento.

$$\frac{2}{3} \cdot \frac{4}{5} \cdot \frac{9}{10} = \frac{2 \cdot 2 \cdot 3}{1 \cdot 5 \cdot 5} = \frac{12}{25}$$

3. Divisão

Duas frações são inversas ou recíprocas quando o numerador de uma é o denominador da outra e vice-versa.

Exemplo

$\frac{2}{3}$ é a fração inversa de $\frac{3}{2}$
 5 ou $\frac{5}{1}$ é a fração inversa de $\frac{1}{5}$

Considere a seguinte situação:

Lúcia recebeu de seu pai os $\frac{4}{5}$ dos chocolates contidos em uma caixa. Do total de chocolates recebidos, Lúcia deu a terça parte para o seu namorado. Que fração dos chocolates contidos na caixa recebeu o namorado de Lúcia?

ÍNDICE

ATUALIDADES

Fatos e notícias locais, nacionais acerca de aspectos históricos, geográficos, políticos, econômicos, culturais e sociais ligados à atualidade e divulgados pelos principais meios de comunicação impressos ou digitais, como jornais, rádios, Internet e televisão

01

FATOS E NOTÍCIAS LOCAIS, NACIONAIS ACERCA DE ASPECTOS HISTÓRICOS, GEOGRÁFICOS, POLÍTICOS, ECONÔMICOS, CULTURAIS E SOCIAIS LIGADOS À ATUALIDADE E DIVULGADOS PELOS PRINCIPAIS MEIOS DE COMUNICAÇÃO IMPRESSOS OU DIGITAIS, COMO JORNAIS, RÁDIOS, INTERNET E TELEVISÃO.

1 – Vazamentos publicados no The Intercept Brasil

No mês de junho, as reportagens publicadas pelo "The Intercept Brasil", portal jornalístico de Glenn Greenwald, trouxe à tona vazamentos de diálogos entre Sergio Moro, o atual ministro da Justiça, e procuradores da operação Lava Jato, na época em que Moro era juiz federal. Com a publicação, foi questionada a existência ou não de parcialidade do ex-juiz nas decisões. O tema fomentou ainda mais a polarização no país.

Moro admitiu que "algumas das conversas podem ser legítimas", mas ainda ressaltou que o vazamento foi uma "prática criminosa". Do outro lado, os jornalistas afirmam que as mensagens são autênticas e, além disso, os vazamentos mais delicados ainda serão publicados.

Greenwald é dos Estados Unidos, mas mora há muitos anos no Brasil e é casado com David Miranda, que assumiu em 2019 a vaga de deputado federal pelo PSOL, após a saída de Jean Wyllys. Glenn ficou conhecido em todo o mundo pela série de reportagens do caso Edward Snowden, que denunciava espionagem praticada pelos Estados Unidos.



#FicaDica

Tema traz à tona questões como segurança na web, uma temática bem alinhada ao mundo das novas tecnologias.



FIQUE ATENTO!

Capriche na interpretação de texto, o que pode ajudar muito no alcance das respostas corretas.

2 - Desconfiança nas mídias, marcas e redes sociais

Pesquisa recente da consultoria inglesa Kantar revela o índice de desconfiança das pessoas em relação às mídias, marcas e redes sociais. Foram ouvidas cerca de 5.000 pessoas do Brasil e de outros países como EUA, Reino Unido, França e China.

Na pesquisa foi observado que 36% das pessoas confiam na comunicação offline contra 28% que afirma confiar na comunicação online. O levantamento também mostra que 68% das pessoas defendem que o jornalismo com objetividade é um mecanismo importante para a democracia.

O estudo ainda retrata que notícias que falam de marcas trazem "sensação de publicidade" ao internauta. A Kantar é uma das consultorias mais importantes do mundo e foi fundada em 1993.



#FicaDica

A pesquisa retrata sintomas dos tempos atuais, marcados pela exigência do público quanto ao que consome na mídia e redes sociais.



FIQUE ATENTO!

Vale pontuar outro fato bastante atual na dinâmica das redes sociais, o desafio de lidar com as *fake news*. É importante manter atenção ao tema.

3 – Acordo entre Mercosul e União Europeia

O Mercosul e a União Europeia fecharam um acordo histórico, após mais de 20 anos de entraves. Nas tratativas, ficou definido que os sul-americanos terão mais de 90% das exportações com tarifação de importação zero, como afirma reportagem do portal "UOL".

De maneira geral, o acordo viabiliza entrada de produtos do Mercosul à Europa. O Brasil terá benefícios em produtos como etanol, açúcar, arroz, entre outros.

O acordo demorou muito para sair, pois não havia consenso entre as partes, cada bloco defendia interesses diferentes, sem margem para a conciliação. O fato é tido por alguns setores da sociedade como a primeira grande conquista para o governo federal.



#FicaDica

Temas relativos aos blocos econômicos são relevantes e devem ser acompanhados.



FIQUE ATENTO!

A União Europeia é o bloco econômico mais importante do mundo, por isso, a relevância do acordo.

4 – 39 kg de cocaína encontrados em avião da FAB

Em junho de 2019, foi encontrado 39 kg de cocaína em um avião da Força Aérea Brasileira (FAB). O caso ocorreu na Espanha, durante uma escala com destino ao Japão, com comitiva de suporte à viagem do presidente Jair Bolsonaro para reunião com o G20.

A droga foi encontrada com Manoel Silva Rodrigues, segundo-sargento da Aeronáutica brasileira. No caso, ele foi preso. O avião era reserva da aeronave oficial que transportou o presidente, ou seja, Bolsonaro não estava no mesmo avião em que houve a apreensão.



#FicaDica

O militar brasileiro responderá pelo crime na Espanha e poder pegar pena entre três a seis anos de prisão, além de multa.



FIQUE ATENTO!

Tema teve grande repercussão internacional, em vários portais e veículos de comunicação em todo o planeta.

5 – Pesquisa sobre diversidade social

O Centro de Pesquisa Pew publicou uma pesquisa sobre a opinião das pessoas em relação à diversidade social em seus países. De forma geral, 45% pessoas, de 27 países, consideram essa diversidade como algo positivo.

No Brasil, o índice chega a 51%. Mas os índices são superiores em outras nações: Indonésia, Coreia do Sul, Reino Unido e EUA, com 76%, 68%, 62% e 61%, respectivamente.

Quanto às críticas relativas à diversidade social, o índice representa 23% no mundo e 13% no Brasil. As nações com indicativos mais altos, segundo Pew, são: Grécia (62%) e Itália (45%).



#FicaDica

O conceito de diversidade social implica em diferenças étnicas, religiosas, de costumes, bem como, diferenças culturais.



FIQUE ATENTO!

O Pew Research Center (PRC), com sede nos EUA (ou Centro de Pesquisa Pew) é um dos institutos de pesquisas mais importantes do mundo.

6 – Apple e seu cartão de crédito

A gigante da tecnologia Apple anuncia a chegada de seu cartão de crédito no mercado mundial ainda em 2019. A novidade é uma parceria com o banco Goldman Sachs.

Os funcionários da Apple serão os primeiros a testarem o cartão nos próximos meses, até a chegada do produto ao consumidor, que deve ocorrer até o final deste ano. O cartão será acessado pela Apple Wallet, conforme a imprensa especializada adiantou desde o ano passado.

A empresa também disponibilizará recursos de gerenciamento de gastos do usuário. No caso, uma das frentes é alertar sobre o que está custando mais caro em alguns setores. O cartão será emitido pelo Goldman Sachs e utilizará a bandeira Mastercard.



#FicaDica

Essa parceria deve aumentar as receitas de ambas as empresas. O projeto prevê investimentos de mais de 200 milhões de dólares.



FIQUE ATENTO!

Questões sobre tecnologia têm sido abordadas com frequência nas provas de concursos públicos. Por isso, vale manter atenção ao tema.

7 – Papa envia carta a Lula

Em maio de 2019, o site oficial do ex-presidente Lula divulgou uma carta do papa Francisco em que o pontífice lamenta as perdas pessoais do petista, quanto ao falecimento de sua mulher, Dona Marisa, seu irmão, Genival e o seu neto, Arthur. No conteúdo, Francisco cita lamentar “as duras provas” que o ex-presidente tem passado nos últimos tempos.

No conteúdo, o líder da Igreja Católica pede a Lula que “não desanime e confie em Deus”. Todavia, a carta do papa não menciona as condenações do petista.



#FicaDica

O papa Francisco tem se mostrado bastante moderado em várias questões e tabus da Igreja e sofre críticas, por parte das alas mais conservadoras do Vaticano.



FIQUE ATENTO!

É sempre importante estar atento aos pronunciamentos do papa, que comanda a religião mais influente do mundo ocidental. Esses temas podem cair nas provas.

8 - Inteligência artificial cada vez mais presente na sociedade

Num mundo cada vez mais conectado e imerso nas redes sociais, as inovações tecnológicas estabelecem novas configurações nas relações sociais e de trabalho. A inteligência artificial se constitui num mecanismo que traz mudanças nas formas como as pessoas se relacionam e nas funções que exercem.

No campo profissional, por exemplo, a inteligência artificial – por meio de máquinas ou robôs –, já realiza de forma automatizada funções anteriormente exercidas por pessoas. Hoje, por exemplo, softwares e máquinas realizam relatórios e análises que eram feitas por profissionais preparados para essa função.

Outro exemplo é o uso de atendentes virtuais em chats de relacionamento com clientes. A GOL Linhas Aéreas mantém uma atendente-robô em sua página para esclarecer dúvidas mais frequentes dos usuários.

Uma das questões mais complexas quando se fala nessa tecnologia, é a perda de profissões que passam a ser exercidas por máquinas. Num futuro nem tão distante assim a tendência é essa. E de certa forma, as carreiras profissionais vão se adaptando à tecnologia e passam por transformações intensas para saber lidar com essas mudanças.



#FicaDica

Em julho de 2018, uma equipe de cientistas estrangeiros assinou um acordo em que se comprometiam a não criar máquinas e robôs que possam ameaçar a vida e integridade da raça humana.



FIQUE ATENTO!

Inteligência artificial é um tema bem contemporâneo e está ligado à realidade das pessoas, à medida que interfere nas atividades profissionais e formas de se relacionar. Por isso, é um assunto bem relevante.

9 – China e EUA

Durante o G20, no final de junho, o governo de Donald Trump admitiu intenção em facilitar diálogo com a China no embate comercial entre as potências. Os estadunidenses propuseram não aplicarem tarifas em relação às importações chinesas e se mostraram dispostos a fechar um acordo comercial com Xi Jinping, presidente da China.

O caso deu fôlego à comunidade internacional, em meio aos entraves comerciais entre as duas nações mais poderosas do planeta, o que acalmou os ânimos do mercado. A guerra comercial afeta significativamente o mercado global e as nações em todo o mundo.



#FicaDica

A guerra comercial tem sido tratada como um assunto de extrema relevância no cenário global, por isso, vale a acompanhar o tema.



FIQUE ATENTO!

O encontro entre as nações foi o mais aguardado durante o G20.

10 – Lemann perde posto de homem mais rico do Brasil para Safra

O empresário Jorge Paulo Lemann não é mais o brasileiro mais rico, seu posto foi superado pelo banqueiro Joseph Safra. Atualmente, Lemann tem fortuna avaliada em US\$ 23 bilhões. Já Safra acumula US\$ 25,2 bilhões.

No ranking mundial, na lista da revista *Forbes*, Safra ocupa a 31º lugar como o homem mais rico do planeta e

lidera como o banqueiro com maior fortuna do planeta. Já Lemann aparece no 37º lugar. As informações foram divulgadas no portal "G1", em 01/03/2019.

Lemann perdeu US\$ 4 bilhões desde 2018 e ocupava o posto de homem mais rico do Brasil havia seis anos. Em 2018, Safra, ao contrário, teve aumento de US\$ 1,6 bilhão em sua fortuna. E, nos últimos anos, seu patrimônio aumentou em cerca de US\$ 8 bilhões.



#FicaDica

O ranking da revista *Forbes* é um dos instrumentos mais relevantes para o mundo dos negócios. A revista foi fundada em 1917.



FIQUE ATENTO!

Questões sobre esses rankings podem apresentar texto de apoio, em que o domínio da interpretação conta muito para chegar aos resultados esperados.

11 – Sem visto para os EUA

A visita do presidente Jair Bolsonaro aos Estados Unidos, em março, foi um dos momentos mais esperados do Planalto, devido ao encontro do brasileiro com Donald Trump, o presidente dos Estados Unidos, e figura admirada pelo clã Bolsonaro.

A visita do presidente do Brasil também trouxe à tona uma medida polêmica, o governo quer autorizar a entrada de turistas dos Estados Unidos, sem necessidade de visto. A ação valeria para Japão, Austrália e Canadá.

Porém nenhum dos países anunciou que pretendem aderir à política de reciprocidade e, dessa forma, autorizar esse benefício para os brasileiros. Para o governo, a medida busca fomentar o turismo no país.



#FicaDica

Críticas em relação à medida citam que a autorizar a entrada sem levar em conta a reciprocidade "coloca o Brasil em posição desvantagem e fragiliza sua importância diplomática" além de "inferiorizar seu povo".



FIQUE ATENTO!

A política de reciprocidade prevê que os países adotem ações compatíveis. Se uma nação exige visto da outra, é aceitável que ambas possam aderir às mesmas práticas.

12 - Visita de Obama ao Brasil

A visita do ex-presidente dos Estados Unidos Barack Obama ao Brasil coincidiu com a agenda de protestos em

prol da educação, no dia 30 de maio. Obama, inclusive, defendeu os investimentos em educação e valorização dos professores.

O norte-americano esteve presente em um evento sobre inovação tecnológica, em São Paulo. Os ingressos mais caros para conferir o evento custaram cerca de R\$ 2.500.

Obama atendeu a fila de fãs brasileiros e ainda mencionou a satisfação em ter conhecido Pelé. Ele ainda confessou tocar Tom Jobim para Michelle, sua mulher.



#FicaDica

Obama ainda é uma figura bem popular na geopolítica mundial. Carismático, ele é pop em todo o mundo.



FIQUE ATENTO!

É importante manter atenção à interpretação de texto nas questões e enunciados. Tudo isso ajuda a chegar ao resultado almejado.

13- Entrada no país: EUA exigirão histórico das redes sociais

Os EUA endureceram cada vez mais a entrada de estrangeiros ao país. Em março, Donald Trump anunciou que entre as regras previstas para o visto, as autoridades vão pedir histórico nas redes sociais nos últimos cinco anos.

A medida é criticada por setores da sociedade e imprensa dos EUA, por ser entendida como "invasiva" e "agressiva". Mais de 15 milhões de pessoas serão afetadas.

A ação deve valer a partir de maio deste ano. Para o governo, a regra tende a "facilitar a prevenção de atentados terroristas".



#FicaDica

Desde o início da gestão Trump, os EUA têm deixado claro que não facilitará a concessão de vistos, prejudicando milhões de pessoas que sonham com a chance de pisarem em solo estadunidense.



FIQUE ATENTO!

A questão migratória é um dos temas mais importantes da sociedade global, além de ser um desafio para as nações mais ricas. Vale ficar de olho nesse assunto.

14 - Health Catalyst

As novas tecnologias têm moldado diversos setores e atividades na sociedade e relações humanas. No mercado de clínicas e hospitais, uma das tendências é o

uso do Health Catalyst, software capaz de agregar todas as informações do paciente em um só lugar.

Por meio do recurso, os médicos poderão acessar com facilidade e praticidade dados, observar tendências e padrões na condução do tratamento, além de verificar dados que não foram observados anteriormente. Esse recurso facilita a dinâmica e relação entre pacientes e prescritores.



#FicaDica

Essas novidades tecnológicas que impactam na vida das pessoas são temas relevantes na abordagem em provas e concursos.



FIQUE ATENTO!

Muita atenção ao enunciado nas questões, pois a interpretação de texto facilita na busca pela resposta correta e êxito na prova.

15 – Ferramenta do Google mostra quais linhas de metro estão lotadas

A gigante de tecnologia anuncia que o Google Maps disponibiliza agora função em que indica quais são as linhas de metrô e ônibus mais lotadas. Cerca de 200 cidades em todo o mundo contarão com a novidade.

Em São Paulo e Rio de Janeiro, os usuários do transporte público terão informações sobre as condições em terminais de ônibus e rotas no transporte.

Em outras cidades brasileiras, como Salvador, Recife e Brasília, será possível verificar quais são as linhas de ônibus atrasadas e quanto tempo levará para chegar ao destino. Em São Paulo, esse serviço já está ativo, como informa reportagem do "G1".



#FicaDica

Mobilidade e transporte público são temas essenciais para acompanhar em atualidades.



FIQUE ATENTO!

Acompanhe assuntos do cotidiano que impactam diretamente na vida das pessoas.

16 - Depósitos de gelo na Lua

De acordo com a Agência Espacial dos Estados Unidos (Nasa, na sigla em inglês), os dois polos e algumas partes mais escuras e geladas da Lua contam com depósitos de gelo. A descoberta ainda não explica com exatidão a presença das camadas de gelo, mas algumas hipóteses apontam que um choque com meteoritos e cometas no satélite pode ter influenciado esse cenário.

A novidade é fruto de um estudo da Universidade do Havaí, Brown University e do Centro de Pesquisas da Nasa, que utilizou o equipamento Moon Mineralogy

ÍNDICE

NOÇÕES BÁSICAS DE INFORMÁTICA

MS-Windows 7: conceito de pastas, diretórios, arquivos e atalhos, área de trabalho, área de transferência, manipulação de arquivos e pastas, uso dos menus, programas e aplicativos, interação com o conjunto de aplicativos MS-Office 2010.	01
MS-Word 2010: estrutura básica dos documentos, edição e formatação de textos, cabeçalhos, parágrafos, fontes, colunas, marcadores simbólicos e numéricos, tabelas, impressão, controle de quebras e numeração de páginas, legendas, índices, inserção de objetos, campos predefinidos, caixas de texto.	09
MS-Excel 2010: estrutura básica das planilhas, conceitos de células, linhas, colunas, pastas e gráficos, elaboração de tabelas e gráficos, uso de fórmulas, funções e macros, impressão, inserção de objetos, campos predefinidos, controle de quebras e numeração de páginas, obtenção de dados externos, classificação de dados.....	17
MSPowerPoint 2010: estrutura básica das apresentações, conceitos de slides, anotações, régua, guias, cabeçalhos e rodapés, noções de edição e formatação de apresentações, inserção de objetos, numeração de páginas, botões de ação, animação e transição entre slides.....	29
Correio Eletrônico: uso de correio eletrônico, preparo e envio de mensagens, anexação de arquivos	37
Internet: navegação na Internet, conceitos de URL, links, sites, busca e impressão de páginas.....	41

MS-WINDOWS 7: CONCEITO DE PASTAS, DIRETÓRIOS, ARQUIVOS E ATALHOS, ÁREA DE TRABALHO, ÁREA DE TRANSFERÊNCIA, MANIPULAÇÃO DE ARQUIVOS E PASTAS, USO DOS MENUS, PROGRAMAS E APLICATIVOS, INTERAÇÃO COM O CONJUNTO DE APLICATIVOS MS-OFFICE 2010.

WINDOWS

O Windows assim como tudo que envolve a informática passa por uma atualização constante, os concursos públicos em seus editais acabam variando em suas versões, por isso vamos abordar de uma maneira geral tanto as versões do Windows quanto do Linux.

O Windows é um Sistema Operacional, ou seja, é um software, um programa de computador desenvolvido por programadores através de códigos de programação. Os Sistemas Operacionais, assim como os demais softwares, são considerados como a parte lógica do computador, uma parte não palpável, desenvolvida para ser utilizada apenas quando o computador está em funcionamento. O Sistema Operacional (SO) é um programa especial, pois é o primeiro a ser instalado na máquina.

Quando montamos um computador e o ligamos pela primeira vez, em sua tela serão mostradas apenas algumas rotinas presentes nos chipsets da máquina. Para utilizarmos todos os recursos do computador, com toda a qualidade das placas de som, vídeo, rede, acessarmos a Internet e usufruirmos de toda a potencialidade do hardware, temos que instalar o SO.

Após sua instalação é possível configurar as placas para que alcancem seu melhor desempenho e instalar os demais programas, como os softwares aplicativos e utilitários.


O SO gerencia o uso do hardware pelo software e gerencia os demais programas.

A diferença entre os Sistemas Operacionais de 32 bits e 64 bits está na forma em que o processador do computador trabalha as informações. O Sistema Operacional de 32 bits tem que ser instalado em um computador que tenha o processador de 32 bits, assim como o de 64 bits tem que ser instalado em um computador de 64 bits.

Os Sistemas Operacionais de 64 bits do Windows, segundo o site oficial da Microsoft, podem utilizar mais memória que as versões de 32 bits do Windows. "Isso ajuda a reduzir o tempo despendido na permuta de processos para dentro e para fora da memória, pelo armazenamento de um número maior desses processos na memória de acesso aleatório (RAM) em vez de fazê-lo no disco rígido. Por outro lado, isso pode aumentar o desempenho geral do programa".

WINDOWS 7

Para saber se o Windows é de 32 ou 64 bits, basta:

1. Clicar no botão Iniciar , clicar com o botão direito em computador e clique em Propriedades.
2. Em sistema, é possível exibir o tipo de sistema.

"Para instalar uma versão de 64 bits do Windows 7, você precisará de um processador capaz de executar uma versão de 64 bits do Windows. Os benefícios de um sistema operacional de 64 bits ficam mais claros quando você tem uma grande quantidade de RAM (memória de acesso aleatório) no computador, normalmente 4 GB ou mais. Nesses casos, como um sistema operacional de 64 bits pode processar grandes quantidades de memória com mais eficácia do que um de 32 bits, o sistema de 64 bits poderá responder melhor ao executar vários programas ao mesmo tempo e alternar entre eles com frequência".

Uma maneira prática de usar o Windows 7 (Win 7) é reinstalá-lo sobre um SO já utilizado na máquina. Nesse caso, é possível instalar:

- Sobre o Windows XP;
- Uma versão Win 7 32 bits, sobre Windows Vista (Win Vista), também 32 bits;
- Win 7 de 64 bits, sobre Win Vista, 32 bits;
- Win 7 de 32 bits, sobre Win Vista, 64 bits;
- Win 7 de 64 bits, sobre Win Vista, 64 bits;
- Win 7 em um computador e formatar o HD durante a instalação;
- Win 7 em um computador sem SO;

Antes de iniciar a instalação, devemos verificar qual tipo de instalação será feita, encontrar e ter em mãos a chave do produto, que é um código que será solicitado durante a instalação.

Vamos adotar a opção de instalação com formatação de disco rígido, segundo o site oficial da Microsoft Corporation:

- Ligue o seu computador, de forma que o Windows seja inicializado normalmente, insira o disco de instalação do Windows 7 ou a unidade flash USB e desligue o seu computador.
- Reinicie o computador.
- Pressione qualquer tecla, quando solicitado a fazer isso, e siga as instruções exibidas.
- Na página de Instalação Windows, insira seu idioma ou outras preferências e clique em avançar.
- Se a página de Instalação Windows não aparecer e o programa não solicitar que você pressione alguma tecla, talvez seja necessário alterar algumas configurações do sistema. Para obter mais informações sobre como fazer isso, consulte. Inicie o seu computador usando um disco de instalação do Windows 7 ou um pen drive USB.
- Na página Leia os termos de licença, se você aceitar os termos de licença, clique em aceite os termos de licença e em avançar.
- Na página que tipo de instalação você deseja? clique em Personalizada.
- Na página onde deseja instalar Windows? clique em opções da unidade (avançada).
- Clique na partição que você quiser alterar, clique na opção de formatação desejada e siga as instruções.
- Quando a formatação terminar, clique em avançar.
- Siga as instruções para concluir a instalação do Windows 7, inclusive a nomenclatura do computador e a configuração de uma conta do usuário inicial.

CONCEITOS DE ORGANIZAÇÃO E DE GERENCIAMENTO DE INFORMAÇÕES; ARQUIVOS, PASTAS E PROGRAMAS.

Pastas – são estruturas digitais criadas para organizar arquivos, ícones ou outras pastas.

Arquivos – são registros digitais criados e salvos por meio de programas aplicativos. Por exemplo, quando abrimos o Microsoft Word, digitamos uma carta e a salvamos no computador, estamos criando um arquivo.

Ícones – são imagens representativas associadas a programas, arquivos, pastas ou atalhos.

Atalhos – são ícones que indicam um caminho mais curto para abrir um programa ou até mesmo um arquivo.

1. Criação de pastas (diretórios)

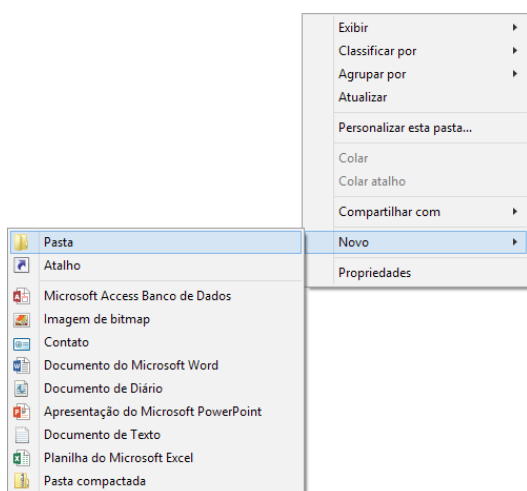


Figura 64: Criação de pastas



#FicaDica

Clicando com o botão direito do mouse em um espaço vazio da área de trabalho ou outro apropriado, podemos encontrar a opção pasta.

Clicando nesta opção com o botão esquerdo do mouse, temos então uma forma prática de criar uma pasta.




Figura 65: Criamos aqui uma pasta chamada "Trabalho".

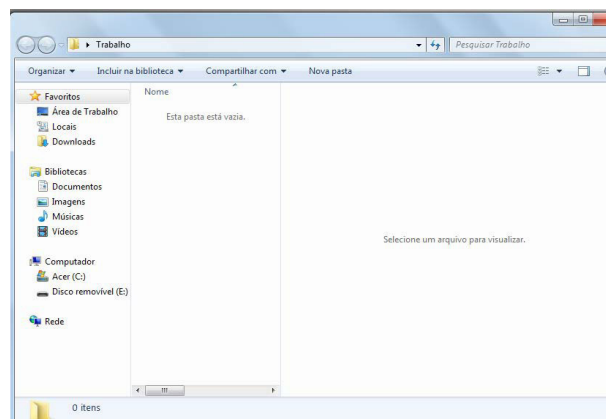


Figura 66: Tela da pasta criada

Clicamos duas vezes na pasta "Trabalho" para abri-la e agora criaremos mais duas pastas dentro dela:

Para criarmos as outras duas pastas, basta repetir o procedimento: botão direito, Novo, Pasta.

2. Área de trabalho:

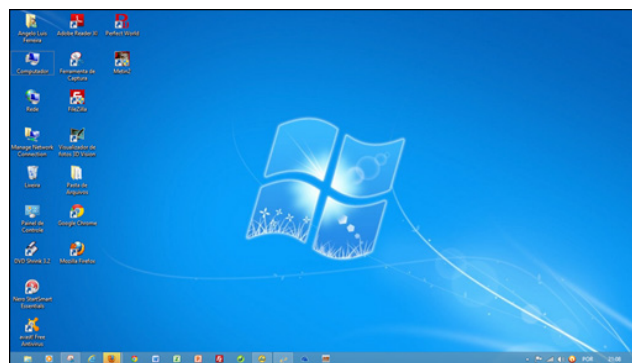


Figura 67: Área de Trabalho

A figura acima mostra a primeira tela que vemos quando o Windows 7 é iniciado. A ela damos o nome de área de trabalho, pois a ideia original é que ela sirva como uma prancheta, onde abriremos nossos livros e documentos para dar início ou continuidade ao trabalho.

Em especial, na área de trabalho, encontramos a barra de tarefas, que traz uma série de particularidades, como:



Figura 68: Barra de tarefas

1) Botão Iniciar: é por ele que entramos em contato com todos os outros programas instalados, programas que fazem parte do sistema operacional e ambientes de configuração e trabalho. Com um clique nesse botão, abrimos uma lista, chamada Menu Iniciar, que contém opções que nos permitem ver os programas mais acionados, todos os outros programas instalados e os recursos do próprio Windows. Ele funciona como uma via de acesso para todas as opções disponíveis no computador.

Por meio do botão Iniciar, também podemos:

- desligar o computador, procedimento que encerra o Sistema Operacional corretamente, e desliga efetivamente a máquina;

- colocar o computador em modo de espera, que reduz o consumo de energia enquanto a máquina estiver ociosa, ou seja, sem uso. Muito usado nos casos em que vamos nos ausentar por um breve período de tempo da frente do computador;
- reiniciar o computador, que desliga e liga automaticamente o sistema. Usado após a instalação de alguns programas que precisam da reinicialização do sistema para efetivarem sua instalação, durante congelamento de telas ou travamentos da máquina.
- realizar o *logoff*, acessando o mesmo sistema com nome e senha de outro usuário, tendo assim um ambiente com características diferentes para cada usuário do mesmo computador.

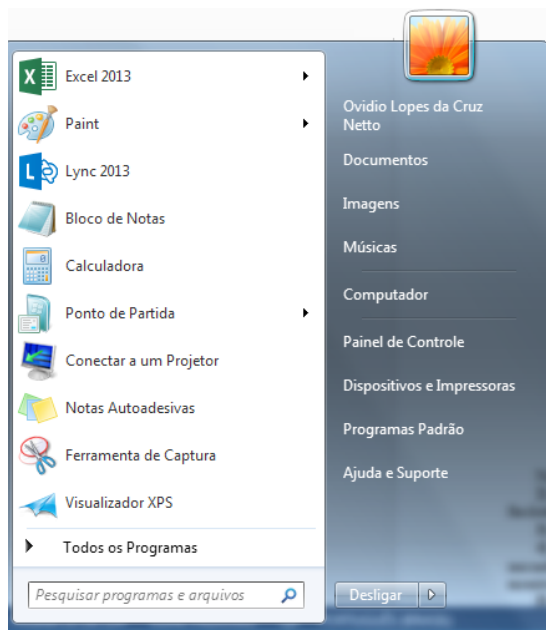


Figura 69: Menu Iniciar – Windows 7

Na figura acima temos o menu Iniciar, acessado com um clique no botão Iniciar.

- 2) Ícones de inicialização rápida: São ícones colocados como atalhos na barra de tarefas para serem acessados com facilidade.
- 3) Barra de idiomas: Mostra qual a configuração de idioma que está sendo usada pelo teclado.
- 4) Ícones de inicialização/execução: Esses ícones são configurados para entrar em ação quando o computador é iniciado. Muitos deles ficam em execução o tempo todo no sistema, como é o caso de ícones de programas antivírus que monitoram constantemente o sistema para verificar se não há invasões ou vírus tentando ser executados.
- 5) Propriedades de data e hora: Além de mostrar o relógio constantemente na sua tela, clicando duas vezes, com o botão esquerdo do mouse nesse ícone, acessamos as Propriedades de data e hora.

segunda-feira, 5 de março de 2018

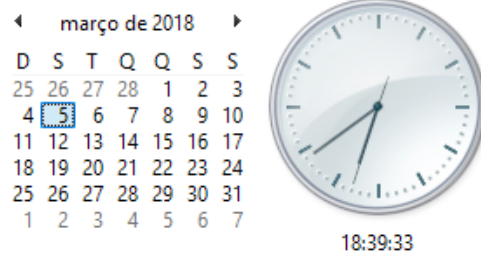


Figura 70: Propriedades de data e hora

Nessa janela, é possível configurarmos a data e a hora, determinarmos qual é o fuso horário da nossa região e especificar se o relógio do computador está sincronizado automaticamente com um servidor de horário na Internet. Este relógio é atualizado pela bateria da placa mãe, que vimos na figura 26. Quando ele começa a mostrar um horário diferente do que realmente deveria mostrar, na maioria das vezes, indica que a bateria da placa mãe deve precisar ser trocada. Esse horário também é sincronizado com o mesmo horário do SETUP.

Lixeira: Contém os arquivos e pastas excluídos pelo usuário. Para excluirmos arquivos, atalhos e pastas, podemos clicar com o botão direito do mouse sobre eles e depois usar a opção “Excluir”. Outra forma é clicar uma vez sobre o objeto desejado e depois pressionar o botão delete, no teclado. Esses dois procedimentos enviarão para lixeira o que foi excluído, sendo possível a restauração, caso haja necessidade. Para restaurar, por exemplo, um arquivo enviado para a lixeira, podemos, após abri-la, restaurar o que desejarmos.

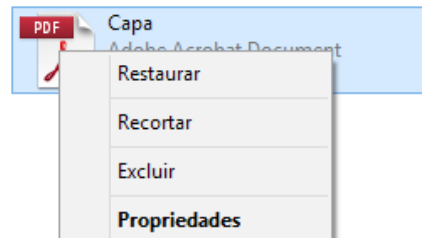


Figura 71: Restauração de arquivos enviados para a lixeira

A restauração de objetos enviados para a lixeira pode ser feita com um clique com o botão direito do mouse sobre o item desejado e depois, outro clique com o esquerdo em “Restaurar”. Isso devolverá, automaticamente o arquivo para seu local de origem.



#FicaDica

Outra forma de restaurar é usar a opção “Restaurar este item”, após selecionar o objeto.

Alguns arquivos e pastas, por terem um tamanho muito grande, são excluídos sem irem antes para a Lixeira. Sempre que algo for ser excluído, aparecerá uma mensagem, ou perguntando se realmente deseja enviar aquele item para a Lixeira, ou avisando que o que foi selecionado será permanentemente excluído. Outra forma de excluir documentos ou pastas sem que eles fiquem armazenados na Lixeira é usar as teclas de atalho Shift+Delete.

A barra de tarefas pode ser posicionada nos quatro cantos da tela para proporcionar melhor visualização de outras janelas abertas. Para isso, basta pressionar o botão esquerdo do mouse em um espaço vazio dessa barra e com ele pressionado, arrastar a barra até o local desejado (canto direito, superior, esquerdo ou inferior da tela).

Para alterar o local da Barra de Tarefas na tela, temos que verificar se a opção "Bloquear a barra de tarefas" não está marcada.

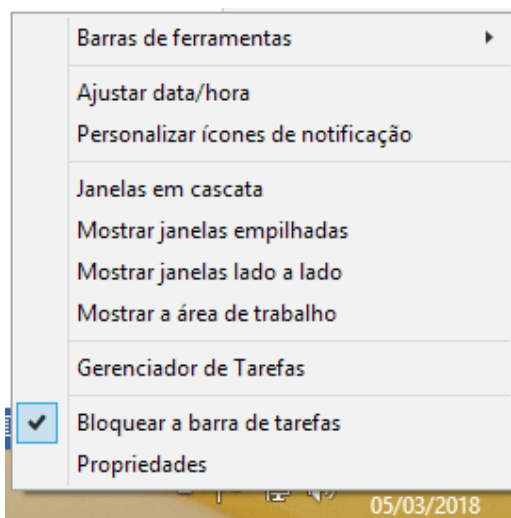


Figura 72: Bloqueio da Barra de Tarefas

Propriedades da barra de tarefas e do menu iniciar: Por meio do clique com o botão direito do mouse na barra de tarefas e do esquerdo em "Propriedades", podemos acessar a janela "Propriedades da barra de tarefas e do menu iniciar".

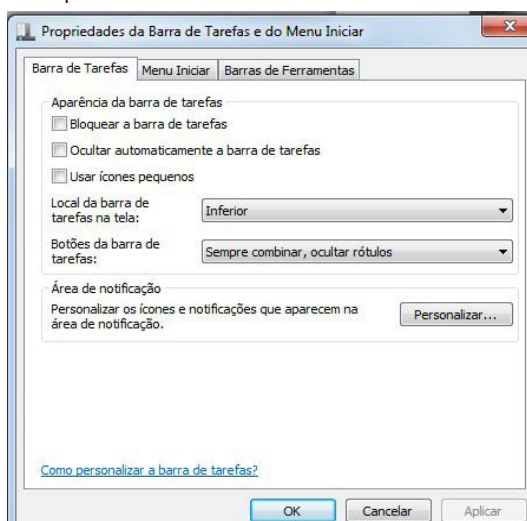


Figura 73: Propriedades da barra de tarefas e do menu iniciar

Na guia "Barra de Tarefas", temos, entre outros:

- Bloquear a barra de tarefas – que impede que ela seja posicionada em outros cantos da tela que não seja o inferior, ou seja, impede que seja arrastada com o botão esquerdo do mouse pressionado.

- Ocultar automaticamente a barra de tarefas – oculta (esconde) a barra de tarefas para proporcionar maior aproveitamento da área da tela pelos programas abertos, e a exibe quando o mouse é posicionado no canto inferior do monitor.

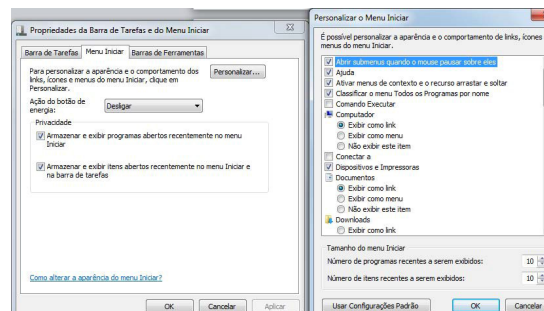


Figura 74: Guia Menu Iniciar e Personalizar Menu Iniciar

Pela figura acima podemos notar que é possível a aparência e comportamento de links e menus do menu Iniciar.

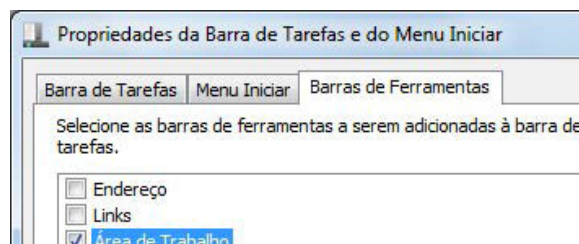


Figura 21: Barra de Ferramentas

3. Painel de controle

O Painel de Controle é o local onde podemos alterar configurações do Windows, como aparência, idioma, configurações de mouse e teclado, entre outras. Com ele é possível personalizar o computador às necessidades do usuário.

Para acessar o Painel de Controle, basta clicar no Botão Iniciar e depois em Painel de Controle. Nele encontramos as seguintes opções:

- Sistema e Segurança: "Exibe e altera o status do sistema e da segurança", permite a realização de *backups* e restauração das configurações do sistema e de arquivos. Possui ferramentas que permitem a atualização do Sistema Operacional, que exibem a quantidade de memória RAM instalada no computador e a velocidade do processador. Oferece ainda, possibilidades de configuração de *Firewall* para tornar o computador mais protegido.
- Rede e Internet: mostra o status da rede e possibilita configurações de rede e Internet. É possível também definir preferências para compartilhamento de arquivos e computadores.