

Assembleia Legislativa do Amapá

ALAP

Comum aos Cargos de Nível Médio e Superior

Assistente Legislativo

Atividade Administrativa e Operacional – Especialidades: Assistente Administrativo, Assistente de Operações Técnicas, Assistente de Segurança e Assistente de Registro de Imagens

Atividade Legislativa – Especialidade: Assistente Legislativo

Atividade Orçamentária e Financeira – Especialidade: Assistente de Contabilidade

Atividade de Tecnologia da Informação – Especialidade: Assistente de Informática

Auxiliar Legislativo

Atividade Administrativa e Operacional – Especialidades: Auxiliar Operacional e Auxiliar de Transporte

Advogado Legislativo

Atividade de Serviços Jurídicos – Especialidade: Procurador

Analista Legislativo

Atividade Orçamentária e Financeira e de Controle Interno – Especialidade: Técnico de Controle Interno.

Atividade de Comunicação – Especialidades: Comunicador Social/Jornalismo, Comunicador Social/Publicidade e Propaganda e Comunicador Social/Relações Públicas

Atividade de Tecnologia da Informação – Especialidades: Administrador de Rede e Telecomunicações, Desenvolvedor de Banco de Dados, Desenvolvedor de Sistemas e Técnico de Segurança da Informação

ST012-N9

Todos os direitos autorais desta obra são protegidos pela Lei nº 9.610, de 19/12/1998.
Proibida a reprodução, total ou parcialmente, sem autorização prévia expressa por escrito da editora e do autor. Se você conhece algum caso de "pirataria" de nossos materiais, denuncie pelo sac@novaconcursos.com.br.

OBRA

Assembleia Legislativa do Amapá

Comum aos Cargos de Nível Médio e Superior

Edital Nº 01/2019 de Abertura do Concurso

AUTORES

Língua Portuguesa - Profª Zenaide Auxiliadora Pachegas Branco
Raciocínio Lógico-Matemático - Profº Bruno Chieriegatti e João de Sá Brasil
História - Profº Heitor Ferreira
Geografia - Profº Heitor Ferreira

PRODUÇÃO EDITORIAL/REVISÃO

Elaine Cristina

DIAGRAMAÇÃO

Thais Regis

CAPA

Joel Ferreira dos Santos



www.novaconcursos.com.br

sac@novaconcursos.com.br

APRESENTAÇÃO

PARABÉNS! ESTE É O PASSAPORTE PARA SUA APROVAÇÃO.

A Nova Concursos tem um único propósito: mudar a vida das pessoas.

Vamos ajudar você a alcançar o tão desejado cargo público.

Nossos livros são elaborados por professores que atuam na área de Concursos Públicos. Assim a matéria é organizada de forma que otimize o tempo do candidato. Afinal corremos contra o tempo, por isso a preparação é muito importante.

Aproveitando, convidamos você para conhecer nossa linha de produtos "Cursos online", conteúdos preparatórios e por edital, ministrados pelos melhores professores do mercado.

Estar à frente é nosso objetivo, sempre.

Contamos com índice de aprovação de 87%*.

O que nos motiva é a busca da excelência. Aumentar este índice é nossa meta.

Acesse **www.novaconcursos.com.br** e conheça todos os nossos produtos.

Oferecemos uma solução completa com foco na sua aprovação, como: apostilas, livros, cursos online, questões comentadas e treinamentos com simulados online.

Desejamos-lhe muito sucesso nesta nova etapa da sua vida!

Obrigado e bons estudos!

*Índice de aprovação baseado em ferramentas internas de medição.

CURSO ONLINE



PASSO 1

Acesse:

www.novaconcursos.com.br/passaporte



PASSO 2

Digite o código do produto no campo indicado no site.

O código encontra-se no verso da capa da apostila.

*Utilize sempre os 8 primeiros dígitos.

Ex: JN001-19



PASSO 3

Pronto!

Você já pode acessar os conteúdos online.

SUMÁRIO

LÍNGUA PORTUGUESA

Interpretação de texto. Argumentação. Pressupostos e subentendidos. Níveis de linguagem.....	01
Ortografia e acentuação.....	12
Articulação do texto: coesão e coerência.....	18
Classes de palavras.....	19
Sintaxe. Termos da oração. Processos de coordenação e subordinação.....	57
Discurso direto e indireto.....	66
Tempos, modos e vozes verbais. Flexão nominal e verbal.....	19
Concordância nominal e verbal.....	67
Regência nominal e verbal.....	74
Ocorrência da Crase.....	79
Pontuação.....	81
Equivalência e transformação de estruturas. Redação.....	84

RACIOCÍNIO LÓGICO-MATEMÁTICO

Números inteiros e racionais: operações (adição, subtração, multiplicação, divisão, potenciação); expressões numéricas; múltiplos e divisores de números naturais; problemas. Frações e operações com frações.....	01
Números e grandezas proporcionais: razões e proporções; divisão em partes proporcionais; regra de três; porcentagem e problemas.....	21
Sistemas de medidas: medidas de tempo; sistema decimal de medidas; sistema monetário brasileiro.....	32
Estrutura lógica de relações arbitrárias entre pessoas, lugares, objetos ou eventos fictícios; deduzir novas informações das relações fornecidas e avaliar as condições usadas para estabelecer a estrutura daquelas relações.....	41
Compreensão e elaboração da lógica das situações por meio de: raciocínio verbal, raciocínio matemático, raciocínio sequencial, orientação espacial e temporal, formação de conceitos, discriminação de elementos.....	41
Compreensão do processo lógico que, a partir de um conjunto de hipóteses, conduz, de forma válida, a conclusões determinadas.....	41

HISTÓRIA

Colonização da região do Amapá e grupos étnicos.....	01
Disputas territoriais e conflitos estrangeiros no Amapá.....	02
História econômica da região do Amapá: do século XIX ao XXI.....	02
História política do Amapá: século XX.....	03
A Cabanagem no Amapá.....	04
A Criação do Território Federal do Amapá.....	05
A criação do Estado do Amapá.....	06
Manifestações populares e sincretismo cultural no Amapá.....	06

SUMÁRIO

História da Região Norte.....	06
O patrimônio histórico do Amapá.....	07

GEOGRAFIA

O espaço natural do Amapá (noções de relevo, clima, vegetação e hidrografia do estado).....	01
O meio ambiente.....	02
A população do Amapá: crescimento, distribuição, estrutura e movimentos.....	03
A população indígena.....	04
O espaço econômico: atividades agropecuárias, extrativistas e industriais e de serviços.....	05
O desenvolvimento econômico do Amapá.....	06
O estado do Amapá no contexto brasileiro.....	06

ÍNDICE

RACIOCÍNIO LÓGICO-MATEMÁTICO

Números inteiros e racionais: operações (adição, subtração, multiplicação, divisão, potenciação); expressões numéricas; múltiplos e divisores de números naturais; problemas. Frações e operações com frações.....	01
Números e grandezas proporcionais: razões e proporções; divisão em partes proporcionais; regra de três; porcentagem e problemas.....	21
Sistemas de medidas: medidas de tempo; sistema decimal de medidas; sistema monetário brasileiro.....	32
Estrutura lógica de relações arbitrárias entre pessoas, lugares, objetos ou eventos fictícios; deduzir novas informações das relações fornecidas e avaliar as condições usadas para estabelecer a estrutura daquelas relações.....	41
Compreensão e elaboração da lógica das situações por meio de: raciocínio verbal, raciocínio matemático, raciocínio sequencial, orientação espacial e temporal, formação de conceitos, discriminação de elementos.....	41
Compreensão do processo lógico que, a partir de um conjunto de hipóteses, conduz, de forma válida, a conclusões determinadas.....	41

NÚMEROS INTEIROS E RACIONAIS: OPERAÇÕES (ADIÇÃO, SUBTRAÇÃO, MULTIPLICAÇÃO, DIVISÃO, POTENCIAÇÃO); EXPRESSÕES NUMÉRICAS; MÚLTIPLOS E DIVISORES DE NÚMEROS NATURAIS; PROBLEMAS. FRAÇÕES E OPERAÇÕES COM FRAÇÕES.

NÚMEROS NATURAIS E SUAS OPERAÇÕES FUNDAMENTAIS

1. Definição de Números Naturais

Os números naturais como o próprio nome diz, são os números que naturalmente aprendemos, quando estamos iniciando nossa alfabetização. Nesta fase da vida, não estamos preocupados com o sinal de um número, mas sim em encontrar um sistema de contagem para quantificarmos as coisas. Assim, os números naturais são sempre positivos e começando por zero e acrescentando sempre uma unidade, obtemos os seguintes elementos:

$$\mathbb{N} = \{0, 1, 2, 3, 4, 5, 6, \dots\}$$

Sabendo como se constrói os números naturais, podemos agora definir algumas relações importantes entre eles:

a) Todo número natural dado tem um sucessor (número que está imediatamente à frente do número dado na seqüência numérica). Seja **m** um número natural qualquer, temos que seu sucessor será sempre definido como **m+1**. Para ficar claro, seguem alguns exemplos:

Ex: O sucessor de 0 é 1.
Ex: O sucessor de 1 é 2.
Ex: O sucessor de 19 é 20.

b) Se um número natural é sucessor de outro, então os dois números que estão imediatamente ao lado do outro são considerados como consecutivos. Vejam os exemplos:

Ex: 1 e 2 são números consecutivos.
Ex: 5 e 6 são números consecutivos.
Ex: 50 e 51 são números consecutivos.

c) Vários números formam uma coleção de números naturais consecutivos se o segundo for sucessor do primeiro, o terceiro for sucessor do segundo, o quarto for sucessor do terceiro e assim sucessivamente. Observe os exemplos a seguir:

Ex: 1, 2, 3, 4, 5, 6 e 7 são consecutivos.
Ex: 5, 6 e 7 **são consecutivos**.
Ex: 50, 51, 52 e 53 são consecutivos.

d) Analogamente a definição de sucessor, podemos definir o número que vem imediatamente antes ao número analisado. Este número será definido como antecessor. Seja **m** um número natural qual-

quer, temos que seu antecessor será sempre definido como **m-1**. Para ficar claro, seguem alguns exemplos:

Ex: O antecessor de 2 é 1.
Ex: O antecessor de 56 é 55.
Ex: O antecessor de 10 é 9.




FIQUE ATENTO!

O único número natural que não possui antecessor é o 0 (zero) !

1.1. Operações com Números Naturais

Agora que conhecemos os números naturais e temos um sistema numérico, vamos iniciar o aprendizado das operações matemáticas que podemos fazer com eles. Muito provavelmente, vocês devem ter ouvido falar das quatro operações fundamentais da matemática: Adição, Subtração, Multiplicação e Divisão. Vamos iniciar nossos estudos com elas:

Adição: A primeira operação fundamental da Aritmética tem por finalidade reunir em um só número, todas as unidades de dois ou mais números. Antes de surgir os algarismos indo-arábicos, as adições podiam ser realizadas por meio de tábuas de calcular, com o auxílio de pedras ou por meio de ábacos. Esse método é o mais simples para se aprender o conceito de adição, veja a figura a seguir:



Observando a historinha, veja que as unidades (pedras) foram reunidas após o passeio no quintal. Essa reunião das pedras é definida como adição. Simbolicamente, a adição é representada pelo símbolo "+" e assim a historinha fica da seguinte forma:

$$3 \quad + \quad 2 \quad = \quad 5$$

Tinha em casa + Peguei no quintal = Resultado

Como toda operação matemática, a adição possui algumas propriedades, que serão apresentadas a seguir:

a) Fechamento: A adição no conjunto dos números naturais é fechada, pois a soma de dois números naturais será sempre um número natural.

b) Associativa: A adição no conjunto dos números naturais é associativa, pois na adição de três ou mais parcelas de números naturais quaisquer é possível associar as parcelas de quaisquer modos, ou seja, com três números naturais, somando o pri-

meiro com o segundo e ao resultado obtido somarmos um terceiro, obteremos um resultado que é igual à soma do primeiro com a soma do segundo e o terceiro. Apresentando isso sob a forma de números, sejam A, B e C, três números naturais, temos que:

$$(A + B) + C = A + (B + C)$$

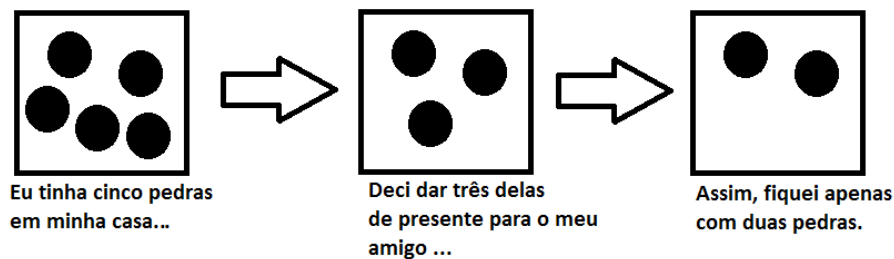
- c) Elemento neutro:** Esta propriedade caracteriza-se pela existência de número que ao participar da operação de adição, não altera o resultado final. Este número será o 0 (zero). Seja A, um número natural qualquer, temos que:

$$A + 0 = A$$

- d) Comutativa:** No conjunto dos números naturais, a adição é comutativa, pois a ordem das parcelas não altera a soma, ou seja, somando a primeira parcela com a segunda parcela, teremos o mesmo resultado que se somando a segunda parcela com a primeira parcela. Sejam dois números naturais A e B, temos que:

$$A + B = B + A$$

Subtração: É a operação contrária da adição. Ao invés de reunirmos as unidades de dois números naturais, vamos retirar uma quantidade de um número. Voltando novamente ao exemplo das pedras:



Observando a historinha, veja que as unidades (pedras) que eu tinha foram separadas. Essa separação das pedras é definida como subtração. Simbolicamente, a subtração é representada pelo símbolo "-" e assim a historinha fica da seguinte forma:

$$\begin{array}{r} 5 \\ \text{Tinha em casa} \end{array} - \begin{array}{r} 3 \\ \text{Presente para o amigo} \end{array} = \begin{array}{r} 2 \\ \text{Resultado} \end{array}$$

A subtração de números naturais também possui suas propriedades, definidas a seguir:

- a) Não fechada:** A subtração de números naturais não é fechada, pois há um caso onde a subtração de dois números naturais não resulta em um número natural. Sejam dois números naturais A, B onde $A < B$, temos que:

$$A - B < 0$$

Como os números naturais são positivos, A-B não é um número natural, portanto a subtração não é fechada.

- b) Não Associativa:** A subtração de números naturais também não é associativa, uma vez que a ordem de resolução é importante, devemos sempre subtrair o maior do menor. Quando isto não ocorrer, o resultado não será um número natural.

- c) Elemento neutro:** No caso do elemento neutro, a propriedade irá funcionar se o zero for o termo a ser subtraído do número. Se a operação for inversa, o elemento neutro não vale para os números naturais:

- d) Não comutativa:** Vale a mesma explicação para a subtração de números naturais não ser associativa. Como a ordem de resolução importa, não podemos trocar os números de posição

Multiplicação: É a operação que tem por finalidade adicionar o primeiro número denominado multiplicando ou parcela, tantas vezes quantas são as unidades do segundo número denominadas multiplicador. Veja o exemplo:

Ex: Se eu economizar toda semana R\$ 6,00, ao final de 5 semanas, quanto eu terei guardado?

Pensando primeiramente em soma, basta eu somar todas as economias semanais:

$$6 + 6 + 6 + 6 + 6 = 30$$

Quando um mesmo número é somado por ele mesmo repetidas vezes, definimos essa operação como multiplicação. O símbolo que indica a multiplicação é o "x" e assim a operação fica da seguinte forma:

$$6 + 6 + 6 + 6 + 6 = 6 \times 5 = 30$$

Somas repetidas = Número multiplicado pelas repetições

A multiplicação também possui propriedades, que são apresentadas a seguir:

a) Fechamento: A multiplicação é fechada no conjunto dos números naturais, pois realizando o produto de dois ou mais números naturais, o resultado será um número natural.

b) Associativa: Na multiplicação, podemos associar três ou mais fatores de modos diferentes, pois se multiplicarmos o primeiro fator com o segundo e depois multiplicarmos por um terceiro número natural, teremos o mesmo resultado que multiplicar o terceiro pelo produto do primeiro pelo segundo. Sejam os números naturais m, n e p , temos que:

$$(m \times n) \times p = m \times (n \times p)$$

c) Elemento Neutro: No conjunto dos números naturais também existe um elemento neutro para a multiplicação mas ele não será o zero, pois se não repetirmos a multiplicação nenhuma vez, o resultado será 0. Assim, o elemento neutro da multiplicação será o número 1. Qualquer que seja o número natural n , tem-se que:

$$n \times 1 = n$$

d) Comutativa: Quando multiplicamos dois números naturais quaisquer, a ordem dos fatores não altera o produto, ou seja, multiplicando o primeiro elemento pelo segundo elemento teremos o mesmo resultado que multiplicando o segundo elemento pelo primeiro elemento. Sejam os números naturais m e n , temos que:

$$m \times n = n \times m$$

e) Prioridade sobre a adição e subtração: Quando se depararem com expressões onde temos diferentes operações matemática, temos que observar a ordem de resolução das mesmas. Observe o exemplo a seguir:

Ex: $2 + 4 \times 3$

Se resolvermos a soma primeiro e depois a multiplicação, chegamos em 18.

Se resolvermos a multiplicação primeiro e depois a soma, chegamos em 14. Qual a resposta certa?

A multiplicação tem prioridade sobre a adição, portanto deve ser resolvida primeiro e assim a resposta correta é 14.



FIQUE ATENTO!


Caso haja parênteses na soma, ela tem prioridade sobre a multiplicação. Utilizando o exemplo, temos que: $(2 + 4) \times 3 = 6 \times 3 = 18$ Nesse caso, realiza-se a soma primeiro, pois ela está dentro dos parênteses

f) Propriedade Distributiva: Uma outra forma de resolver o exemplo anterior quando se a soma está entre parênteses é com a propriedade distributiva. Multiplicando um número natural pela soma de dois números naturais, é o mesmo que multiplicar o fator, por cada uma das parcelas e a seguir adicionar os resultados obtidos. Veja o exemplo:

$$(2 + 4) \times 3 = 2 \times 3 + 4 \times 3 = 6 + 12 = 18$$

Veja que a multiplicação foi distribuída para os dois números do parênteses e o resultado foi o mesmo que do item anterior.


Divisão: Dados dois números naturais, às vezes necessitamos saber quantas vezes o segundo está contido no primeiro. O primeiro número é denominado dividendo e o outro número é o divisor. O resultado da divisão é chamado de quociente. Nem sempre teremos a quantidade exata de vezes que o divisor caberá no dividendo, podendo sobrar algum valor. A esse valor, iremos dar o nome de resto. Vamos novamente ao exemplo das pedras:



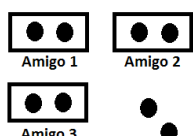
Possuo 8 pedras e desejo dividir igualmente entre 4 amigos...



Cada amigo ficou com 2 pedras e não sobrou pedras comigo.



Possuo 8 pedras e desejo dividir igualmente entre 4 amigos...



Cada amigo ficou novamente com duas pedras mas restaram duas.

Nessa divisão, cada amigo seguiu com suas duas pedras, porém restaram duas que não puderam ser distribuídas, pois teríamos amigos com quantidades diferentes de pedras. Nesse caso, tivemos a divisão de 8 pedras por 3 amigos, resultando em um quociente de 2 e um resto também 2. Assim, definimos que essa divisão não é exata.

Devido a esse fato, a divisão de números naturais não é fechada, uma vez que nem todas as divisões são exatas. Também não será associativa e nem comutativa, já que a ordem de resolução importa. As únicas propriedades válidas na divisão são o elemento neutro (que segue sendo 1, desde que ele seja o divisor) e a propriedade distributiva.



FIQUE ATENTO!

A divisão tem a mesma ordem de prioridade de resolução que a multiplicação, assim ambas podem ser resolvidas na ordem que aparecem.



EXERCÍCIO COMENTADO

1. (Prof. De Bom Retiro – SC) A Loja Berlanda está com promoção de televisores. Então resolvi comprar um televisor por R\$ 1.700,00. Dei R\$ 500,00 de entrada e o restante vou pagar em 12 prestações de:

- a) R\$ 170,00
- b) R\$ 1.200,00
- c) R\$ 200,00
- d) R\$ 100,00

Resposta: Letra D. Dado o preço inicial de R\$ 1700,00, basta subtrair a entrada de R\$ 500,00, assim: R\$ 1700,00-500,00 = R\$ 1200,00. Dividindo esse resultado em 12 prestações, chega-se a R\$ 1200,00 : 12 = R\$ 100,00

NÚMEROS INTEIROS E SUAS OPERAÇÕES FUNDAMENTAIS

1.1 Definição de Números Inteiros

Definimos o conjunto dos números inteiros como a união do conjunto dos números naturais ($N = \{0, 1, 2, 3, 4, \dots, n, \dots\}$), com o conjunto dos opostos dos números naturais, que são definidos como números negativos. Este conjunto é denotado pela letra Z e é escrito da seguinte forma:

$$\mathbb{Z} = \{\dots, -4, -3, -2, -1, 0, 1, 2, 3, 4, \dots\}$$

Sabendo da definição dos números inteiros, agora é possível indiciar alguns subconjuntos notáveis:

- a) O conjunto dos números inteiros **não nulos**: São todos os números inteiros, exceto o zero:

$$\mathbb{Z}^* = \{\dots, -4, -3, -2, -1, 1, 2, 3, 4, \dots\}$$

- b) O conjunto dos números inteiros **não negativos**: São todos os inteiros que não são negativos, ou seja, os números naturais:

$$\mathbb{Z}^+ = \{0, 1, 2, 3, 4, \dots\} = \mathbb{N}$$

- c) O conjunto dos números inteiros **positivos**: São todos os inteiros não negativos, e neste caso, o zero não pertence ao subconjunto:

$$\mathbb{Z}^{*+} = \{1, 2, 3, 4, \dots\}$$

- d) O conjunto dos números inteiros **não positivos**: São todos os inteiros não positivos:

$$\mathbb{Z}_- = \{\dots, -4, -3, -2, -1, 0, \dots\}$$

- e) O conjunto dos números inteiros **negativos**: São todos os inteiros não positivos, e neste caso, o zero não pertence ao subconjunto:

$$\mathbb{Z}^*_ - = \{\dots, -4, -3, -2, -1\}$$

1.2 Definições Importantes dos Números inteiros

Módulo: chama-se módulo de um número inteiro a distância ou afastamento desse número até o zero, na reta numérica inteira. Representa-se o módulo pelo símbolo $| |$. Vejam os exemplos:

- Ex: O módulo de 0 é 0 e indica-se $|0| = 0$
- Ex: O módulo de +7 é 7 e indica-se $|+7| = 7$
- Ex: O módulo de -9 é 9 e indica-se $|-9| = 9$

- a) O módulo de qualquer número inteiro, diferente de zero, é sempre positivo.