

Ministério da Economia
Secretaria Especial de Fazenda

Projeto de Lei Orçamentária Anual para 2021

PLOA-2021

Cenário Fiscal - premissas

- O cenário projetado para 2021 a 2023 se baseia em parâmetros estimados conforme premissas conservadoras - Déficits persistentes, porém cadentes, devido ao Teto dos Gastos.
- Os gastos primários são estabelecidos pelo Teto de Gastos que funciona como âncora da política fiscal de médio prazo.
- Gastos para enfrentamento da calamidade restritos a 2020.
- Com reformas implementadas – tributária e administrativa – economia pode responder com ganhos de produtividade. Com maior crescimento haverá aumento da receita primária.
- Ganhos de arrecadação se reverterão para redução dos déficits primários estimados.



Parâmetros Macroeconômicos

Parâmetros	2019	2020		2021	
	Realizado ⁽¹⁾	PLOA 2020 Msg Mod ⁽²⁾	Avaliação 3º Bimestre ⁽³⁾	PLDO ⁽¹⁾	PLOA ⁽³⁾
PIB real (%)	1,14	2,32	-4,70	3,30	3,20
PIB Nominal (R\$ bilhões)	7.256,9	7.618,4	7.174,0	8.150,4	7.662,0
IPCA acum (%)	4,31	3,53	1,60	3,65	3,24
INPC acum (%) do ano anterior	3,43	3,26	4,48	3,19	2,09
IGP-DI acum (%)	7,70	4,20	6,58	4,00	4,11
Taxa Over - SELIC acum (%)	5,90	4,40	2,63	4,33	2,13
Taxa de Câmbio Média (R\$ / US\$)	3,95	4,00	5,08	4,29	5,11
Preço Médio do Petróleo (US\$/barril)	64,03	58,96	41,95	44,07	44,49
Valor do Salário Mínimo (R\$ 1,00)	998,0	1.031,0	1.045,0	1.079,0	1.067,0
Massa Salarial Nominal (%)	4,28	6,26	-3,73	5,95	4,05

(1) Grade de Parâmetros de 19-03-20

(2) Grade de Parâmetros de 31-10-19

(3) Grade de Parâmetros de 10-07-20

Fonte: SPE/FAZENDA/ME.

Elaboração: SOF/FAZENDA/ME.

Meta Fiscal - Resultado Primário do Setor Público Consolidado Não Financeiro

R\$ bilhões

Discriminação	Meta original 2020*		PLDO 2021					
			2021		2022		2023	
	R\$	% PIB	R\$	% PIB	R\$	% PIB	R\$	% PIB
Resultado Primário do Setor Público	(158,7)	(2,1)	(153,4)	(1,9)	(126,4)	(1,5)	(82,1)	(0,9)
Governo Central	(124,1)	(1,6)	(149,6)	(1,8)	(127,5)	(1,5)	(83,3)	(0,9)
Empresas Estatais Federais	(3,8)	(0,1)	(4,0)	(0,0)	(4,2)	(0,0)	(4,5)	(0,0)
Estados e Municípios**	(30,8)	(0,4)	0,2	0,0	5,3	0,1	5,7	0,1

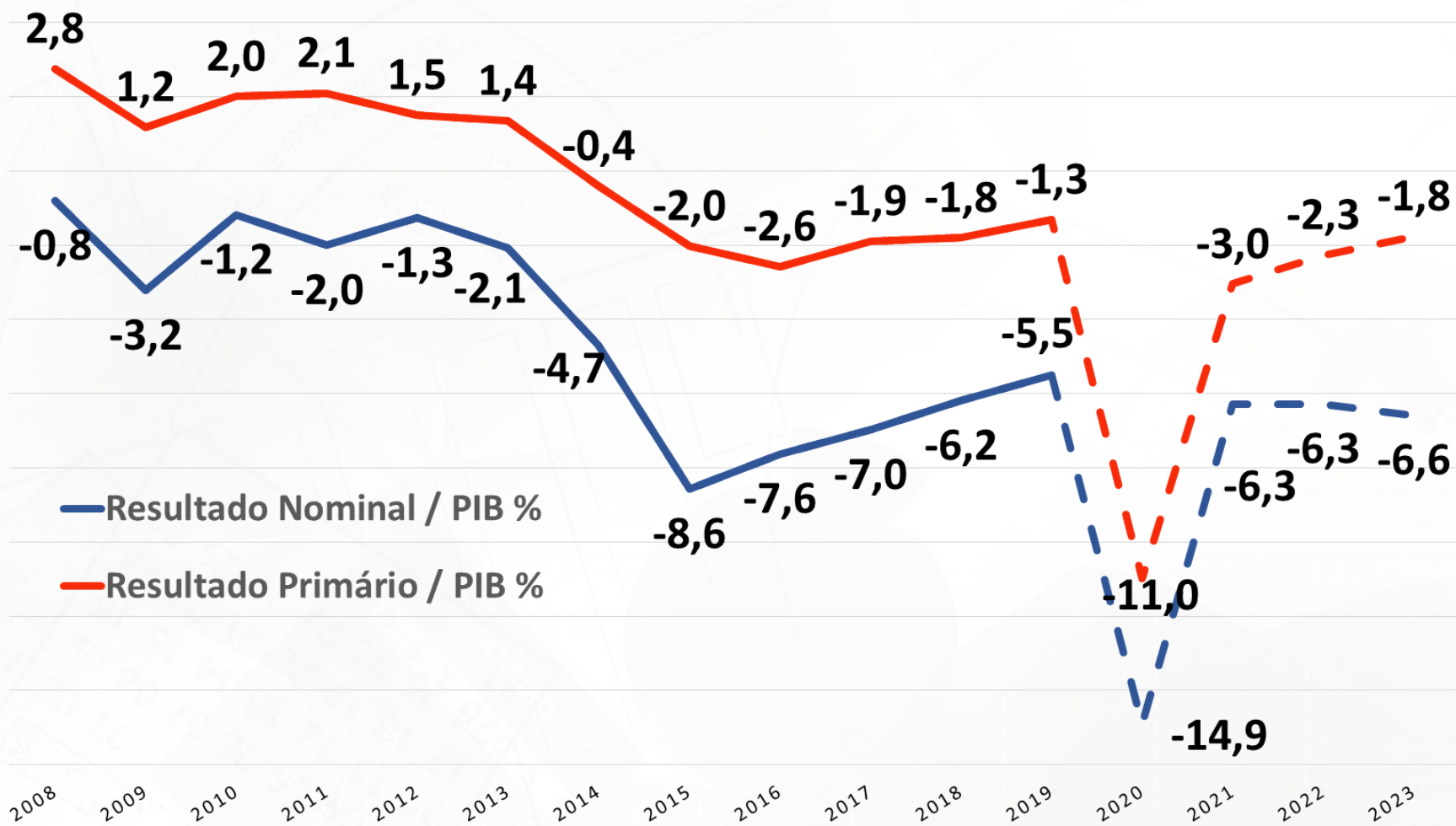
Discriminação	Av. 3º Bimestre 2020 *		PLOA 2021					
			2021		2022		2023	
	R\$	% PIB	R\$	% PIB	R\$	% PIB	R\$	% PIB
Resultado Primário do Setor Público	(812,2)	(11,3)	(237,3)	(3,1)	(184,4)	(2,3)	(152,6)	(1,7)
Governo Central	(787,4)	(11,0)	(233,6)	(3,0)	(185,5)	(2,3)	(153,8)	(1,8)
Empresas Estatais Federais	(2,2)	(0,0)	(4,0)	(0,1)	(4,2)	(0,1)	(4,5)	(0,1)
Estados e Municípios**	(22,6)	(0,3)	0,2	0,0	5,3	0,1	5,7	0,1

Fonte: SOF/FAZENDA/ME - Anexo de Metas Fiscais do Projeto de Lei de Diretrizes Orçamentárias de 2021

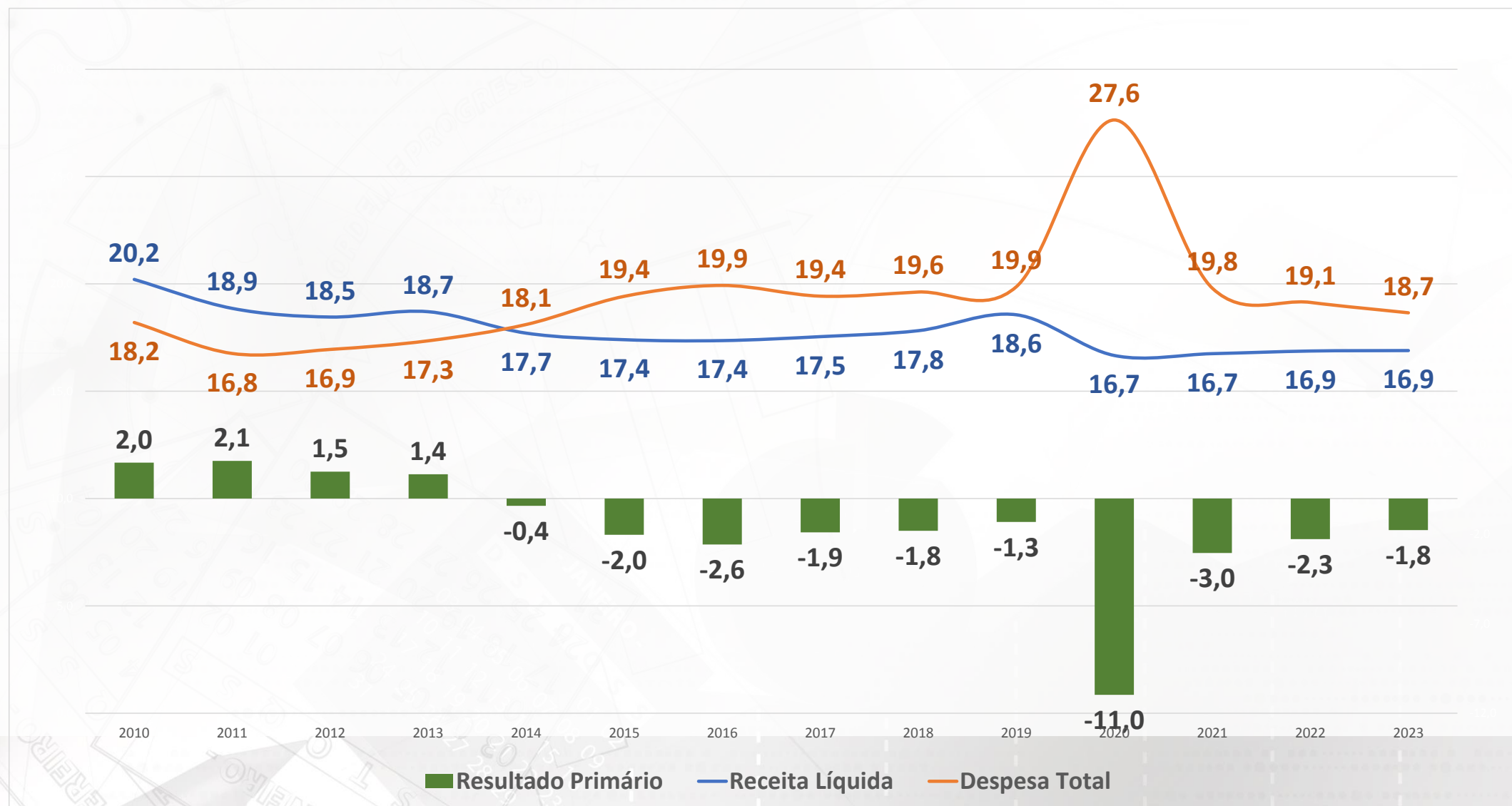
* Por força do art. 65 da Lei de Responsabilidade Fiscal (LRF), o cumprimento da meta de resultado primário fica suspenso em razão da calamidade pública reconhecida pelo Congresso Nacional.

** Indicativo

Resultados Primário e Nominal do Governo Central



Resultado Primário, Receita Líquida e Despesa Total do Governo Central



Necessidade de Financiamento do Governo Central

R\$ milhões

Discriminação	2019		PLOA 2020 Mensagem Modificativa		Av. 3º Bimestre 2020 (*)		PLDO 2021		PLOA 2021	
	R\$ Bilhões	% PIB	R\$ Bilhões	% PIB	R\$ Bilhões	% PIB	R\$ Bilhões	% PIB	R\$ Bilhões	% PIB
I. RECEITA TOTAL	1.635,1	22,8	1.637,1	22,8	1.456,2	20,3	1.671,7	20,5	1.560,1	20,4
II. TRANSFERÊNCIAS POR REPARTIÇÃO DE RECEITA	288,3	4,0	288,7	4,0	260,9	3,6	291,2	3,6	276,9	3,6
III. RECEITA LÍQUIDA (I - II)	1.346,8	18,8	1.348,4	18,8	1.195,3	16,7	1.380,5	16,9	1.283,2	16,7
IV. DESPESAS	1.441,8	20,1	1.472,5	20,5	1.982,8	27,6	1.530,1	18,8	1.516,8	19,8
V. PRIMÁRIO GOVERNO CENTRAL (III - IV)	(95,1)	(1,3)	(124,1)	(1,7)	(787,4)	(11,0)	(149,6)	(1,8)	(233,6)	(3,0)
V.1. Resultado do Tesouro e do Banco Central	118,1	1,6	120,7	1,7	(511,3)	(7,1)	102,4	1,3	53,3	0,7
V.2. Resultado da Previdência Social	(213,2)	(3,0)	(244,8)	(3,4)	(276,1)	(3,8)	(252,0)	(3,1)	(286,9)	(3,7)
VI. DISCREPÂNCIA ESTATÍSTICA/ AJUSTE METODOLÓGICO	6,2	0,1	0,00	0,00	0,00	0,00	0,00	0,00	0,00	0,00
VII. PRIMÁRIO ABAIXO DA LINHA (III - IV + VI)	(88,9)	(1,2)	(124,1)	(1,7)	(787,4)	(11,0)	(149,6)	(1,8)	(233,6)	(3,0)
VIII. META OFS	(139,0)	(1,9)	(124,1)	(1,7)	(124,1)	(1,6)	(149,6)	(1,8)	(233,6)	(3,0)

Elaboração: SOF/FAZENDA/ME.

* Por força do art. 65 da Lei de Responsabilidade Fiscal (LRF), o cumprimento da meta de resultado primário fica suspenso em razão da calamidade pública reconhecida pelo Congresso Nacional.

Evolução das Receitas Primárias do Governo Central

Discriminação	2019		PLOA 2020 Mensagem Modificativa		Av. 3º Bimestre 2020		PLDO 2021		PLOA 2021	
	R\$ milhões	% PIB	R\$ milhões	% PIB	R\$ milhões	% PIB	R\$ milhões	% PIB	R\$ milhões	% PIB
RECEITA TOTAL	1.635.111,0	22,8	1.637.117,1	22,8	1.456.227,3	20,3	1.671.691,3	20,5	1.560.099,2	20,4
Receita Administrada pela RFB, exceto RGPS (*)	946.035,1	13,2	1.003.055,1	14,0	891.294,5	12,4	1.041.656,5	12,8	975.002,4	12,7
Arrecadação Líquida para o RGPS	413.331,3	5,8	436.460,3	6,1	401.042,4	5,6	459.226,9	5,6	417.543,1	5,4
Outras Receitas	275.744,6	3,9	197.601,8	2,8	163.890,4	2,3	170.807,9	2,1	167.553,7	2,2
Exploração de Recursos Naturais	64.681,3	0,9	68.052,0	0,9	57.329,5	0,8	50.519,9	0,6	60.034,7	0,8
Concessões e Permissões	93.281,3	1,3	21.063,1	0,3	4.748,8	0,1	5.313,5	0,1	5.240,0	0,1
Dividendos e Participações	20.879,0	0,3	6.521,8	0,1	6.038,6	0,1	12.967,0	0,2	9.736,9	0,1
Contribuição Salário Educação	22.104,6	0,3	22.710,7	0,3	20.472,5	0,3	24.308,7	0,3	20.924,5	0,3
Demais	74.798,4	1,0	79.254,2	1,1	75.301,0	1,0	77.698,8	1,0	71.617,6	0,9

Elaboração: SOF/FAZENDA/ME

(*) Líquida de Incentivos Fiscais

Receitas Primárias: principais premissas

- Estimativas conforme grade de parâmetros, sem consideração de ganhos extraordinários.
- Não considera os efeitos das propostas de alteração na legislação tributária das receitas administradas pela RFB.
- Considera apenas a receita com concessões já realizadas – novas licitações podem gerar aumento de arrecadação, reduzindo déficits primários.
- Estimativa da arrecadação com dividendos fornecida pelas estatais – considera cenário básico, e quaisquer elevações nessa arrecadação também se reverterão à melhoria dos resultados primários.

Composição das Despesas Primárias do Governo Central

R\$ milhões

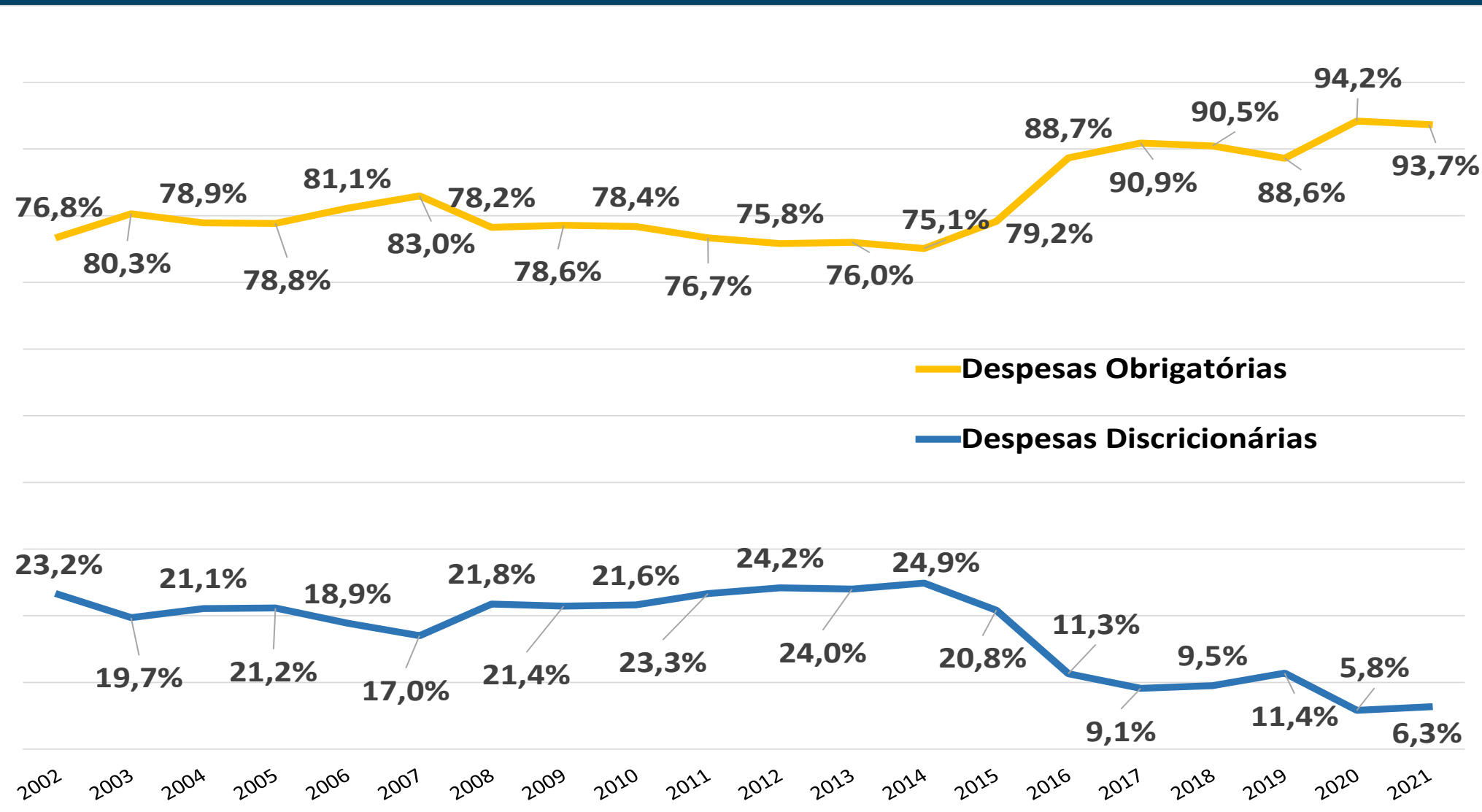
Discriminação	2019			PLOA 2020 Mensagem Modificativa			Av. 3º Bimestre 2020			PLDO 2021			PLOA 2021		
	R\$ milhões	% PIB	% Total	R\$ milhões	% PIB	% Total	R\$ milhões	% PIB	% Total	R\$ milhões	% PIB	% Total	R\$ milhões	% PIB	% Total
DESPESA TOTAL (Exceto Transferências)	1.441.845,0	20,1	100,0	1.472.533,2	20,5	100,0	1.982.798,1	27,6	100,0	1.530.091,0	18,8	100,0	1.516.799,9	19,8	100,0
Previdência	626.510,4	8,8	43,5	681.282,6	9,5	46,3	677.181,1	9,4	34,2	711.227,6	8,7	46,5	704.416,2	9,2	46,4
<i>Sentenças</i>	18.208,0	0,3	1,3	20.227,8	0,3	1,4	20.755,4	0,3	1,0	21.118,0	0,3	1,4	22.199,3	0,3	1,5
Pessoal	313.087,3	4,4	21,7	328.194,9	4,6	22,3	324.793,0	4,5	16,4	337.593,7	4,1	22,1	337.345,4	4,4	22,2
<i>Sentenças</i>	6.406,6	0,1	0,4	7.113,2	0,1	0,5	7.142,9	0,1	0,4	7.454,9	0,1	0,5	10.456,0	0,1	0,7
LOAS/RMV	59.728,4	0,8	4,1	61.488,8	0,9	4,2	61.645,1	0,9	3,1	66.357,9	0,8	4,3	66.122,5	0,9	4,4
<i>Sentenças</i>	1.232,1	0,0	0,1	1.343,1	0,0	0,1	1.368,5	0,0	0,1	1.398,1	0,0	0,1	1.420,2	0,0	0,1
Sentenças Judiciais e Precatórios	15.477,3	0,2	1,1	23.931,4	0,3	1,6	23.485,4	0,3	1,2	25.096,6	0,3	1,6	20.646,2	0,3	1,4
Obrigatórias com Controle de Fluxo	142.837,1	2,0	9,9	150.285,2	2,1	10,2	143.352,6	2,0	7,2	149.764,1	1,8	9,8	154.838,5	2,0	10,2
Abono e Seguro Desemprego	55.592,3	0,8	3,9	60.619,8	0,8	4,1	62.812,1	0,9	3,2	61.348,6	0,8	4,0	58.931,4	0,8	3,9
Subsídios, Subvenções e Proagro	11.009,9	0,2	0,8	15.970,5	0,2	1,1	48.698,7	0,7	2,5	11.863,4	0,1	0,8	14.018,7	0,2	0,9
<i>Pese</i>							34.000,0	0,5	1,7						
<i>Demais</i>							14.698,7	0,2	0,7						
Demais Obrigatórias	53.394,0	0,7	3,7	48.188,0	0,7	3,3	525.751,1	7,3	26,5	45.482,8	0,6	3,0	48.083,8	0,6	3,2
Emendas Impositivas	12.973,9	0,2	0,9	15.395,9	0,2	1,0	15.397,7	0,2	0,8	18.217,2	0,2	1,2	16.344,5	0,2	1,1
Aumento de Capital das Estatais	44.480,6	0,6	3,1	3,0	0,0	0,0	4,0	0,0	0,0	-	-	-	4.000,0	0,1	0,3
Demais Discricionárias do Poder Executivo	106.753,9	1,5	7,4	87.173,0	1,2	5,9	99.677,1	1,4	5,0	103.139,2	1,3	6,7	92.052,7	1,2	6,1

Elaboração: SOF/FAZENDA/ME

Despesas Primárias: principais premissas

- Despesas com benefícios do Regime Geral da Previdência Social caem em % do PIB de 2020 para 2021 – reforma começa a se fazer perceber nas contas.
- Despesa com pessoal cai em % do PIB de 2020 para 2021 – controle do crescimento, apenas com acréscimos legais já concedidos.
- Despesa com subsídios considerando efeitos do Plano Safra recentemente lançado.
- Aumento de capital nas estatais de R\$ 4,0 bilhões em função da nova Estatal controladora de Itaipu Binacional e a Eletrobras Termonuclear S.A.

Composição das Despesas Primárias da União



Elaboração: SOF/FAZENDA/ME.
Fonte: SOF/FAZENDA/ME e STN/FAZENDA/ME.

Regra de Ouro 2021

Cumprimento da Regra de Ouro

R\$ milhões

I - Total das Receitas de Operações de Crédito

2.434.190,9

II - Total das despesas de capital

1.980.475,6

III - Insuficiência da REGRA DE OURO - Orçamentos Fiscal e Seguridade Social

453.715,4

Fonte: SIOP/SOF/Fazenda /ME

Regra de Ouro 2021

R\$ milhões

Itens	LOA 2020			PLOA 2021		
	Condicionado	Total da Despesa	% Condicionado/ Total	Condicionado	Total da Despesa	% Condicionado/ Total
Benefícios Previdenciários do FRGPS	213.696,9	677.693,3	31,5	272.153,0	704.416,2	38,6
<i>Benefícios</i>	199.069,3	653.480,9	30,5	272.078,4	678.019,3	40,1
<i>Sentenças</i>	14.627,5	20.282,3	72,1	74,6	22.199,3	0,3
<i>Comprev</i>	0,0	3.930,2	0,0	0,0	4.197,6	0,0
Pessoal e Encargos Sociais	84.350,5	322.369,9	26,2	119.233,5	337.345,4	35,3
LOAS/RMV	0,0	61.488,8	0,0	223,2	66.122,5	0,3
<i>Benefícios</i>	0,0	60.145,6	0,0	0,0	64.702,3	0,0
<i>Sentenças</i>	0,0	1.343,1	0,0	223,2	1.420,2	15,7
Sentenças de Custeio e Capital	20.277,1	23.931,4	84,7	15.114,7	20.646,2	73,2
Complementação FUNDEB	0,0	16.462,1	0,0	14.391,3	19.604,4	73,4
Subsídios, Subvenções Econômicas e Proagro	4.810,04	14.148,5	34,0	3.700,69	14.018,67	26,4
Compensação ao FRGPS pelas Desonerações	5.000,0	10.269,0	48,7	1.852,5	3.704,9	50,0
ADO 25	0,0	0,0	na	2.122,4	4.000,0	53,1
Obrigatórias com Controle de Fluxo do Poder Executivo	3.858,8	143.309,3	2,7	3.898,4	154.838,5	2,5
<i>Bolsa Família</i>	521,3	29.484,9	1,8	535,7	34.858,2	1,5
<i>Benefícios aos Servidores do Poder Executivo, exceto FCDF</i>	3.337,5	14.363,2	23,2	2.604,0	14.513,2	17,9
<i>Demais</i>	0,0	99.461,1	0,0	758,7	105.467,1	0,7
Discricionárias do Poder Executivo	11.630,3	126.272,5	9,2	21.025,7	96.052,7	21,9
<i>Demais</i>	0,0	83.558,8	0,0	0,0	96.050,4	0,0
Total da Despesa (exceto transferências)	343.623,6	1.479.503,7	23,2	453.715,4	1.516.799,9	29,9

Fonte/Elaboração: SOF/FAZENDA/ME.

Teto de Gastos: Cálculo do Limite de Gastos – EC 95/2016

	R\$ 1,00
A. Teto dos Gastos 2020	1.454.946.093.280
B. IPCA (jul/2019 a jun/2020)	2,13%
C. Limite 2021 para União [A x (1 + B)]	1.485.936.445.066

Elaboração: SOF/FAZENDA/ME.

Limites para Demais Poderes, MPU e DPU – EC 95/2016

R\$ milhões

Discriminação	PLOA 2020 - Mensagem Modificativa	2020	PLOA 2021
Teto EC 95	1.454.470	1.454.946	1.485.936
PODER EXECUTIVO	1.391.955	1.391.955	1.421.604
DEMAIS PODERES	62.514,8	62.990,6	64.332,3
PODER JUDICIÁRIO	42.917	43.267	44.189
PODER LEGISLATIVO	12.570	12.570	12.837
MINISTÉRIO PÚBLICO DA UNIÃO*	6.481	6.606	6.747
DEFENSORIA PÚBLICA DA UNIÃO	548	548	559

Elaboração: SOF/FAZENDA/ME.

*Valor da despesa primária do MPU acrescido em R\$166,8 milhões em relação ao limite do órgão de 2020 e em R\$ 61,7 milhões em relação ao limite de 2021 nos termos do Ofício nº 31/2020/SG/SPO, relativos à decisão prolatada em Acórdão proferido pelo Tribunal de Contas da União no processo TC 040.306/2019-4.

Detalhamento Teto de Gastos – EC 95/2016

R\$ Milhões

Discriminação	PLOA 2020 Mensagem Modificativa (a)	Av. 3º Bimestre 2020 (b)	PLDO 2021 (c)	PLOA 2021 (d)	Diferença (d) -(b)
A. Teto	1.454.470,3	1.454.946,1	1.501.940,9	1.485.936,4	30.990,4
B. Total das Despesas Sujeitas ao Teto	1.447.500,7	1.452.141,3	1.501.940,9	1.485.936,4	33.795,2
Benefícios Previdenciários	681.282,6	677.181,1	711.227,6	704.416,2	27.235,1
Pessoal e Encargos Sociais	314.623,8	311.052,6	324.061,7	323.864,1	12.811,5
Abono e Seguro Desemprego	60.619,8	62.812,1	61.348,6	58.931,4	(3.880,7)
Benefícios de Prestação Continuada da LOAS / RMV	61.488,8	61.645,1	66.357,9	66.122,5	4.477,4
Legislativo/Judiciário/MPU/DPU, exceto Pleitos Eleitorais	11.679,1	12.049,8	14.139,1	12.742,3	692,5
Sentenças Judiciais e Precatórios - OCC	23.931,4	23.485,4	25.096,6	20.646,2	(2.839,2)
Subsídios, Subvenções e Proagro	15.970,5	14.698,7	11.863,4	14.018,7	(680,1)
Compensação ao RGPS pela Desoneração da Folha	10.269,0	9.437,6	4.317,0	3.704,9	(5.732,6)
Despesas Discricionárias do Poder Executivo	87.173,0	99.677,1	103.139,2	92.052,7	(7.624,4)
Emendas Impositivas	15.395,9	15.397,7	18.217,2	16.344,5	946,8
Demais Despesas Primárias Sujeitas ao Teto	165.066,8	164.704,0	162.172,6	173.092,9	8.388,9
C. Diferença [A - B]	6.969,5	2.804,8	0,0	0,0	(2.804,8)

Elaboração: SOF/FAZENDA/ME.

Investimentos no PLOA 2021 - Poder Executivo

O percentual mínimo a ser aplicado nos investimentos em andamento de projetos do Executivo foi fixado no PLDO 2021 em 9,6% da Discricionária, o PLOA 2021 está sendo encaminhado com 12,1%

R\$ Milhões

Tipo de Ação/Despesa	PLOA 2020			PLOA 2021		
	Custeio (*)	Investimento	Total	Custeio (*)	Investimento	Total
Projeto	845,4	7.036,8	7.882,2	963,0	11.631,0	12.594,0
Atividade	58.344,9	8.442,1	66.787,0	55.784,9	9.216,8	65.001,7
Operações Especiais	9.700,7	2.806,1	12.506,8	10.639,8	7.817,2	18.457,0
Total	68.890,9	18.285,1	87.176,0	67.387,7	28.665,0	96.052,7
Tipo Projeto e Investimentos no PLOA 2021 / Total (Art. 20 e Anexo IV.1, PLDO-2021)						12,1%

(*) Inclui Recursos Condicionados da fonte 944 no Órgão 93000

Fonte/Elaboração: SOF/FAZENDA/ME

Despesa Total do Orçamento (1/6)

R\$ Milhões

Poder / Órgão	Empenhado 2019	2020			PLOA 2021
		PLOA	LOA	Dot. Atual	
Executivo	2.778.734,7	3.489.239,1	3.496.239,1	4.000.405,2	4.075.332,9
Advocacia-Geral da União	3.954,2	3.966,6	3.801,8	3.798,9	4.115,7
Agricultura, Pecuária e Abastecimento	21.581,4	22.487,3	23.555,5	23.719,6	22.447,1
Cidadania	98.450,7	94.889,8	96.446,4	356.325,3	104.282,4
Ciência, Tecnologia, Inovações	9.781,7	13.654,4	13.735,1	14.178,8	12.536,3
Comunicações	576,4	1.372,1	1.372,1	1.372,2	4.053,7
Controladoria-Geral da União	1.106,8	1.125,8	1.084,6	1.083,6	1.145,3
Defesa	112.286,4	113.993,4	114.622,1	114.949,3	116.127,8
Desenvolvimento Regional	33.236,7	25.082,8	33.217,2	33.592,1	24.171,5
Educação	144.755,9	142.125,6	142.107,2	142.836,8	144.538,3

Despesa do Orçamento Fiscal e da Seguridade Social, Inclusive Emendas Parlamentares
 Fonte/Elaboração: SOF/FAZENDA/ME

Despesa Total do Orçamento (2/6)

Poder / Órgão	Empenhado 2019	2020			R\$ Milhões
		PLOA	LOA	Dot. Atual	PLOA 2021
Executivo	2.778.734,7	3.489.239,1	3.496.239,1	4.000.405,2	4.075.332,9
Economia	2.078.451,0	2.737.234,5	2.731.216,2	2.928.915,8	3.383.124,8
<i>Dívida</i>	1.035.876,7	1.599.946,6	1.599.946,6	1.599.946,6	2.232.810,8
<i>Benefícios da Previdência</i>	628.468,6	681.282,6	677.693,3	677.698,7	712.012,6
<i>Transf. por Repartição de Receita</i>	215.214,2	224.844,6	224.844,6	224.844,6	216.926,3
<i>Abono e Seguro-Desemprego</i>	54.911,6	60.619,8	60.619,8	60.442,3	58.931,4
<i>Subsídios, Subvenções e Proagro</i>	10.709,6	12.518,4	11.018,4	11.018,4	11.102,1
<i>Demais</i>	133.270,3	158.022,5	157.093,4	354.965,2	151.341,5
Infraestrutura	17.511,8	26.963,3	28.440,6	28.134,0	24.660,8
Justiça e Segurança Pública	16.675,9	17.060,0	17.961,0	18.900,4	17.586,0
Meio Ambiente	3.234,9	3.112,2	3.085,9	3.128,5	2.944,1

Despesa do Orçamento Fiscal e da Seguridade Social, Inclusive Emendas Parlamentares

Fonte/Elaboração: SOF/FAZENDA/ME

Despesa Total do Orçamento (3/6)

Poder / Órgão	Empenhado 2019	2020			R\$ Milhões
		PLOA	LOA	Dot. Atual	PLOA 2021
Executivo	2.778.734,7	3.489.239,1	3.496.239,1	4.000.405,2	4.075.332,9
Minas e Energia	91.322,5	48.846,4	48.750,7	49.696,4	48.078,7
Mulher, da Família e dos Direitos Humanos	435,9	429,9	673,7	853,0	449,9
Presidência da República	2.192,3	14.933,9	14.623,6	14.666,3	10.403,7
Relações Exteriores	3.736,9	3.677,9	3.515,8	4.026,5	4.239,3
Saúde	136.404,0	134.260,8	138.959,8	174.850,5	136.765,8
Turismo	3.023,6	2.639,7	3.476,6	11.637,3	2.524,3
Vice-Presidência da República	15,6	17,0	16,2	16,3	15,8
Reserva de Contingência	0,0	81.365,8	75.577,0	73.723,7	11.121,9

Despesa do Orçamento Fiscal e da Seguridade Social, Inclusive Emendas Parlamentares

Fonte/Elaboração: SOF/FAZENDA/ME

Despesa Total do Orçamento (4/6)

Poder / Órgão	Empenhado 2019	2020			R\$ Milhões
		PLOA	LOA	Dot. Atual	PLOA 2021
Legislativo	12.412,1	13.093,5	13.093,5	12.943,5	13.505,4
Câmara dos Deputados	5.881,3	6.265,1	6.265,1	6.115,1	6.461,6
Senado Federal	4.383,8	4.593,1	4.593,1	4.593,1	4.735,6
Tribunal de Contas da União	2.147,0	2.235,3	2.235,3	2.235,3	2.308,3

Despesa do Orçamento Fiscal e da Seguridade Social, Inclusive Emendas Parlamentares
Fonte/Elaboração: SOF/FAZENDA/ME

Despesa Total do Orçamento (5/6)

Poder / Órgão	Empenhado 2019	2020			R\$ Milhões
		PLOA	LOA	Dot. Atual	PLOA 2021
Judiciário	47.950,7	48.458,8	48.458,8	48.809,5	50.521,7
Supremo Tribunal Federal	719,3	686,7	686,7	688,4	712,5
Superior Tribunal de Justiça	1.544,5	1.625,7	1.625,7	1.628,2	1.684,4
Justiça Federal	12.425,1	12.323,1	12.323,1	12.436,5	12.956,3
Justiça Militar da União	570,7	580,7	580,7	581,1	597,9
Justiça Eleitoral	7.918,0	9.274,6	9.274,6	9.274,6	9.472,0
Justiça do Trabalho	21.621,2	20.806,9	20.806,9	21.016,8	21.799,6
Justiça do Distrito Federal e dos Territórios	2.940,6	2.955,7	2.955,7	2.978,2	3.087,6
Conselho Nacional de Justiça	211,2	205,3	205,3	205,6	211,5

Despesa do Orçamento Fiscal e da Seguridade Social, Inclusive Emendas Parlamentares

Fonte/Elaboração: SOF/FAZENDA/ME

Despesa Total do Orçamento (6/6)

Poder / Órgão	Empenhado 2019	2020			R\$ Milhões
		PLOA	LOA	Dot. Atual	PLOA 2021
Ministério Público da União e Defensoria da União	7.694,0	7.728,7	7.728,7	8.020,7	8.220,2
Defensoria Pública da União	585,8	588,7	588,7	588,7	607,8
Ministério Público da União	7.015,8	7.050,6	7.050,6	7.342,6	7.520,4
Conselho Nacional do Ministério Público	92,4	89,4	89,4	89,4	92,0
Total Geral	2.846.791,4	3.558.520,1	3.565.520,1	4.070.178,9	4.147.580,3

Despesa do Orçamento Fiscal e da Seguridade Social, Inclusive Emendas Parlamentares

Fonte/Elaboração: SOF/FAZENDA/ME

Despesas Discricionárias do Poder Executivo (1/2)

R\$ Milhões

Órgão	Empenhado ** 2019	2020 ***			PLOA 2021
		PLOA	LOA	Dot. Atual	
Advocacia-Geral da União	419,4	450,0	424,4	421,4	462,0
Agricultura, Pecuária e Abastecimento	3.100,7	2.074,2	1.664,2	1.712,4	1.960,8
Cidadania	4.633,1	2.911,4	2.018,8	1.941,6	2.417,2
Ciência, Tecnologia, Inovações	3.928,5	3.784,2	3.696,8	3.696,8	2.735,3
Comunicações	173,3	199,3	199,3	199,3	1.577,4
Controladoria-Geral da União	101,6	110,0	103,6	102,5	102,6
Defesa	11.864,5	10.105,6	10.044,5	10.810,3	11.738,9
Desenvolvimento Regional	12.893,3	6.575,5	4.409,4	4.334,0	6.250,9
Economia	13.150,4	10.904,1	10.547,5	10.926,3	12.983,8

* Despesas Discricionárias do Poder Executivo, Exceto Emendas.

** Exclui Atipicidades: Aumento de Capital de Estatais e Pagamento à Petróleo Brasileiro SA (Cessão Onerosa - Lei nº 12.276 de 2010).

*** Valores entre Obrigatórias e Discricionárias alinhados conforme a classificação no PLOA 2021.

Fonte e Elaboração SOF/FAZENDA/ME

Despesas Discricionárias do Poder Executivo (2/2)

R\$ Milhões

Órgão	Empenhado ** 2019	2020 ***			PLOA 2021
		PLOA	LOA	Dot. Atual	
Educação	23.911,0	21.837,4	19.303,2	19.679,4	19.955,5
Infraestrutura	8.939,4	7.937,9	7.036,2	6.910,2	8.176,6
Justiça e Segurança Pública	3.727,0	3.950,8	2.233,4	1.869,4	2.678,0
Meio Ambiente	944,7	561,7	402,2	448,2	534,0
Minas e Energia	1.300,0	1.011,7	991,7	1.015,9	5.067,5
Mulher, da Família e dos Direitos Humanos	308,6	220,4	99,0	98,1	220,6
Presidência da República	795,2	968,1	689,8	662,3	392,9
Relações Exteriores	1.624,6	1.499,8	1.405,6	1.480,4	1.783,1
Saúde	23.353,1	18.606,3	15.828,6	15.820,0	16.348,0
Turismo	1.206,0	668,1	459,9	517,3	661,2
Vice-Presidência da República	7,3	7,6	7,4	7,3	6,5
Total	116.381,6	94.384,1	81.565,5	82.653,2	96.052,7

* Despesas Discricionárias do Poder Executivo, Exceto Emendas.

** Exclui Atipicidades: Aumento de Capital de Estatais e Pagamento à Petróleo Brasileiro SA (Cessão Onerosa - Lei nº 12.276 de 2010).

*** Valores entre Obrigatórias e Discricionárias alinhados conforme a classificação no PLOA 2021.

Fonte e Elaboração SOF/FAZENDA/ME

Reformas Estruturantes

- Pacto Federativo
- Ações de Desestatização
- Reforma Tributária (encaminhamento do PL de criação da CBS)
- Continuidade nos Programa de Concessões e Privatização de Empresas Estatais
- Medidas de Liberalização Comercial
- Redução e Racionalização dos Subsídios Concedidos pela União
- Reforma Administrativa
- Medidas para Fomento aos Mercados de Capitais

MINISTÉRIO DA
ECONOMIA



PÁTRIA AMADA
BRASIL
GOVERNO FEDERAL